

# RILEVAZIONE DEI RISULTATI DELLE PROVE DI CONTINUITÀ CLASSI QUINTE DI SCUOLA PRIMARIA

Anno scolastico 2020/2021  
Istituto Comprensivo Statale  
“Adele Zara” di Oriago - Venezia

---

La correzione e la rilevazione sono state elaborate  
dalle FS sulla Valutazione

# INTRODUZIONE

---

Le prove di continuità sono state somministrate alle alunne e agli alunni delle classi quinte delle scuole primarie dell'Istituto, nel mese di maggio.

Le prove sono state somministrate dall'insegnante dell'area linguistica e dall'insegnante dell'area matematico-scientifica della specifica classe.

Le prove non sono state somministrate alle alunne e agli alunni certificati o in presenza di disturbi specifici dell'apprendimento che potessero compromettere i risultati delle prove.

# INTRODUZIONE

---

La rilevazione dei dati, che è stata raccolta, è una rilevazione di tipo quantitativo.

La rilevazione di tipo qualitativo è stata elaborata all'interno delle riunioni di coordinamento.

Le diverse prove sono state corrette dalle FS sulla Valutazione.

# INTRODUZIONE

---

Le prove saranno somministrate anche nella classe prima della scuola secondaria di primo grado, come prove d'ingresso. I risultati delle prove di continuità delle classi quinte sono stati utilizzati come ulteriore strumento utile per la formazione delle classi prime della scuola secondaria di primo grado.

# INTRODUZIONE

## PROVE DI LINGUA ITALIANA

---

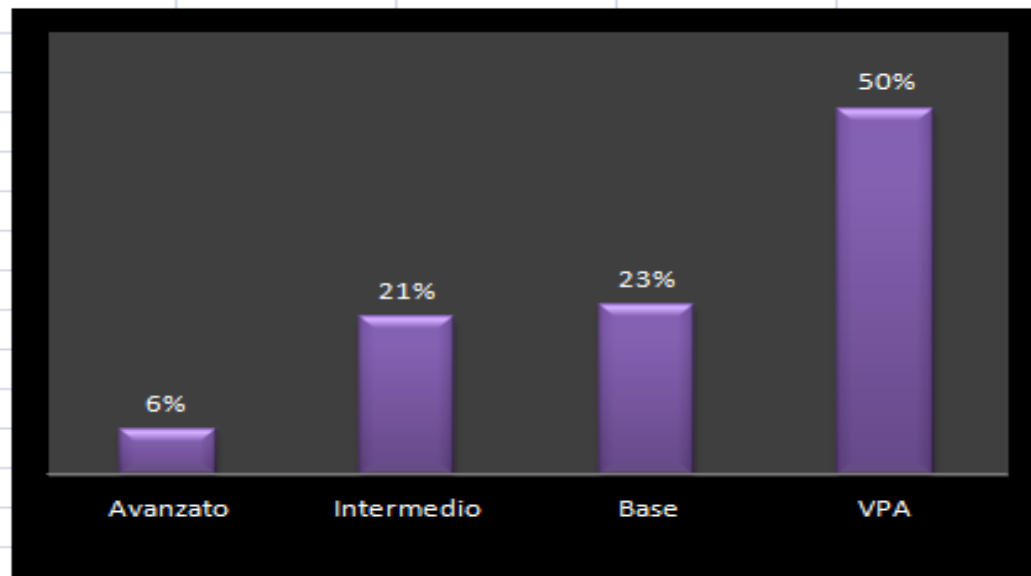
Le prove di lingua italiana consistevano in:

1. Ascolto e comprensione di un brano;
2. Lettura e comprensione di un brano;
3. Dettato ortografico;
4. Riflessione linguistica.

Nelle prove di lingua italiana, sono stati utilizzati i quattro livelli di apprendimento previsti dall'OM 172 del 2020:

- Avanzato;
- Intermedio;
- Base;
- In via di prima acquisizione (VPA).

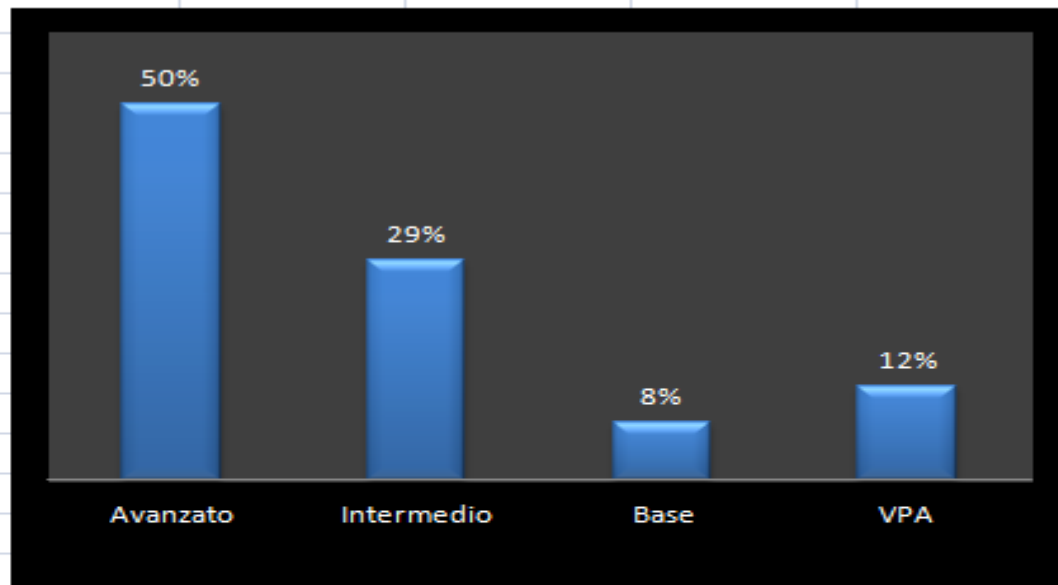
# ASCOLTO E COMPRENSIONE DI UN BRANO



|                   | Risultato |            |      |     |
|-------------------|-----------|------------|------|-----|
| N. totale bambini | Avanzato  | Intermedio | Base | VPA |
| 131               | 8         | 28         | 30   | 65  |
| Percentuale       | 6%        | 21%        | 23%  | 50% |

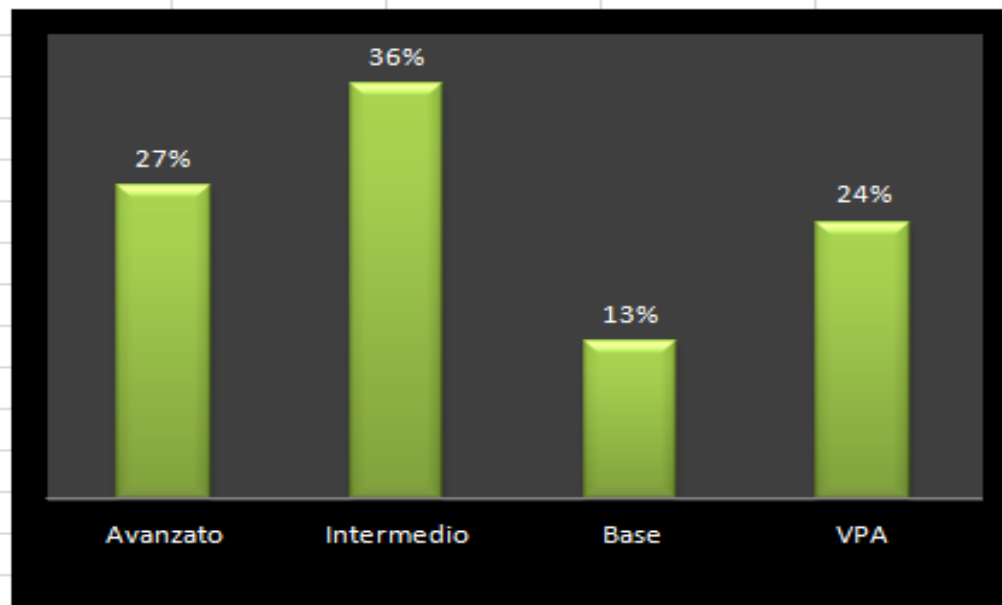


# LETTURA E COMPRENSIONE DI UN BRANO



|                   | Risultato |            |      |     |
|-------------------|-----------|------------|------|-----|
| N. totale bambini | Avanzato  | Intermedio | Base | VPA |
| 129               | 65        | 38         | 10   | 16  |
| Percentuale       | 50%       | 29%        | 8%   | 12% |

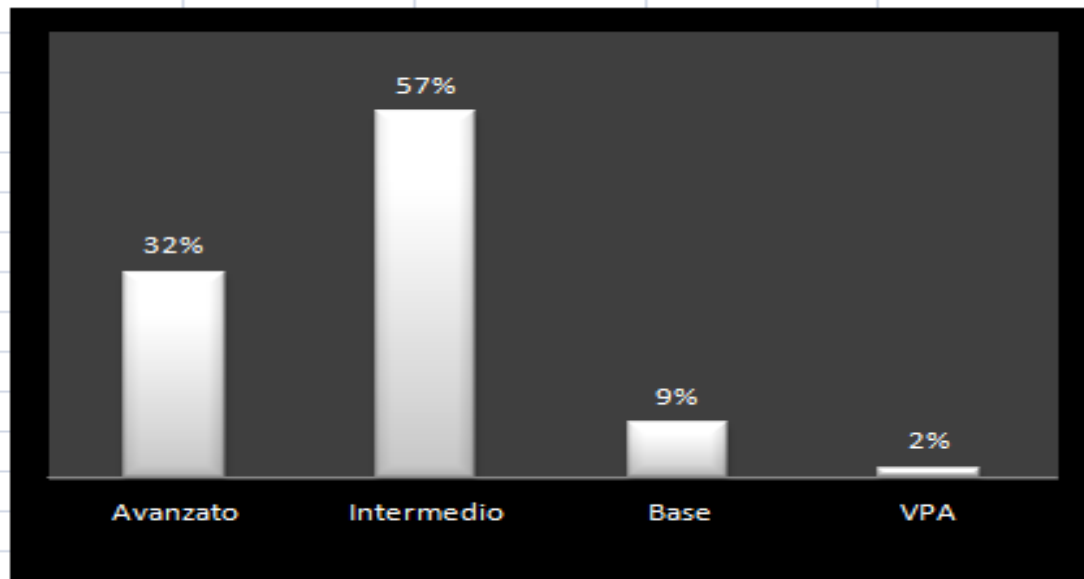
# DETTATO ORTOGRAFICO



|                   | Risultato |            |      |     |
|-------------------|-----------|------------|------|-----|
| N. totale bambini | Avanzato  | Intermedio | Base | VPA |
| 126               | 34        | 45         | 17   | 30  |
| Percentuale       | 27%       | 36%        | 13%  | 24% |



# RIFLESSIONE LINGUISTICA



|                   | Risultato |            |      |     |
|-------------------|-----------|------------|------|-----|
| N. totale bambini | Avanzato  | Intermedio | Base | VPA |
| 127               | 41        | 73         | 11   | 2   |
| Percentuale       | 32%       | 57%        | 9%   | 2%  |

# INTRODUZIONE

## PROVE DI MATEMATICA

---

Le prove di matematica suddivise in due (matematica e geometria) consistevano nell'esecuzione di diversi esercizi che hanno toccato i nuclei tematici delle Indicazioni Nazionali:

- Numeri;
- Spazio e figure;
- Relazioni, dati e previsioni.

# INTRODUZIONE

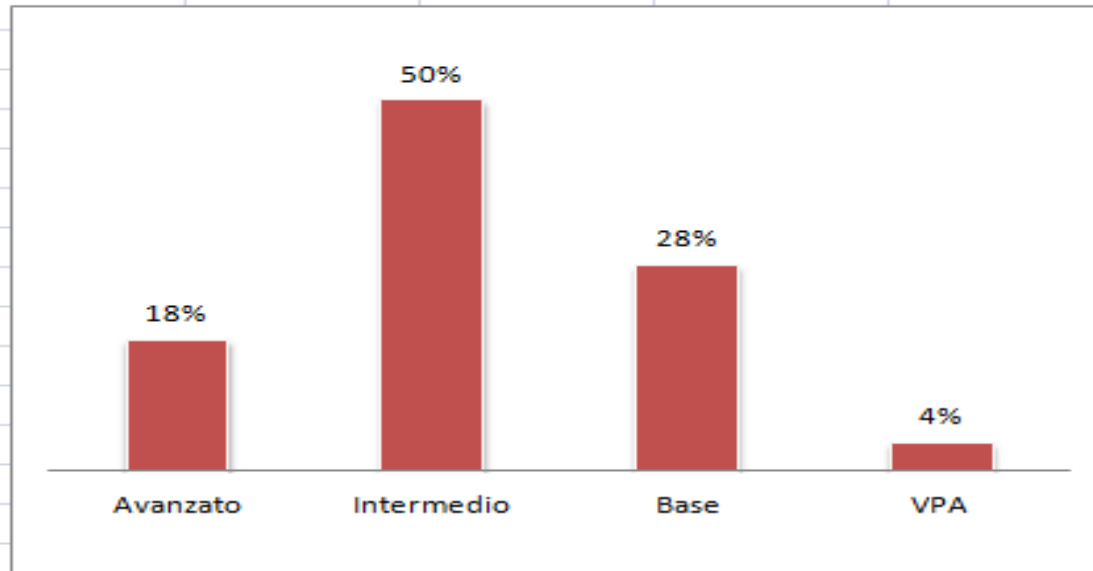
## PROVE DI MATEMATICA

---

Nelle prove di matematica, corrette dalle FS sulla Valutazione, sono stati usati i quattro livelli di apprendimento dell'OM 172 del 2020:

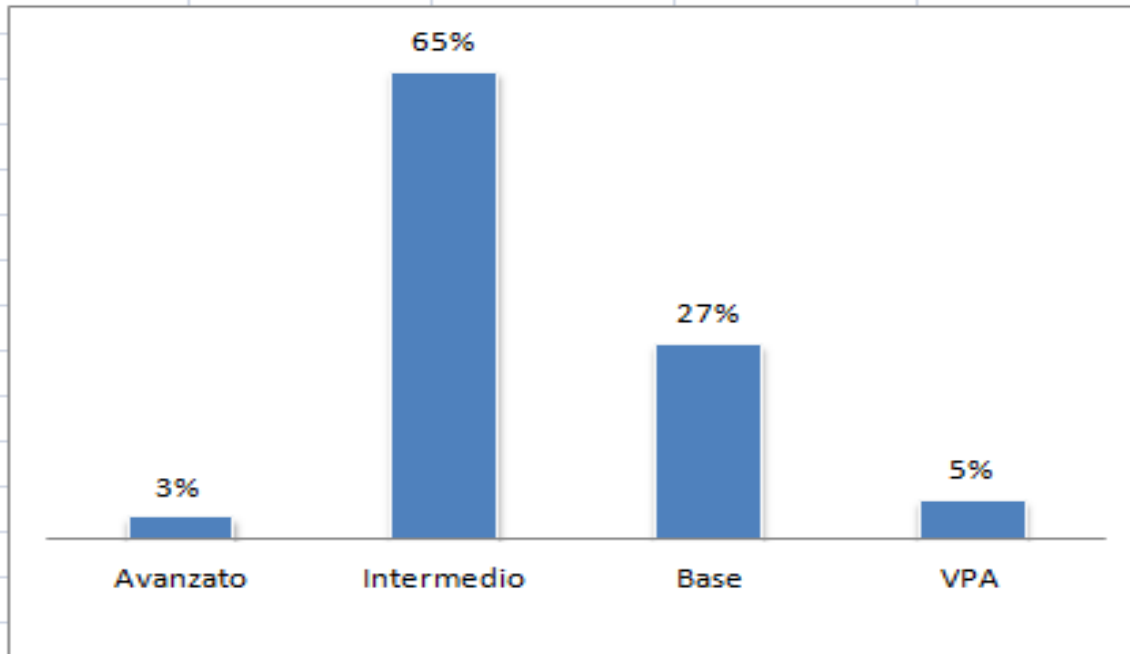
- Avanzato;
- Intermedio;
- Base;
- In via di prima acquisizione (VPA).

# PROVA DI MATEMATICA



|                   | Risultato |            |      |     |
|-------------------|-----------|------------|------|-----|
| N. totale bambini | Avanzato  | Intermedio | Base | VPA |
| 129               | 23        | 65         | 36   | 5   |
| Percentuale       | 18%       | 50%        | 28%  | 4%  |

# PROVA DI GEOMETRIA



| N. totale bambini | Risultato |            |      |     |
|-------------------|-----------|------------|------|-----|
|                   | Avanzato  | Intermedio | Base | VPA |
| 130               | 4         | 84         | 35   | 7   |
| Percentuale       | 3%        | 65%        | 27%  | 5%  |

# CONCLUSIONE

---

Il seguente report verrà pubblicato sul sito della scuola sotto la voce “Valutazione” e nella parte relativa alle FS. Se vi fossero dubbi o perplessità, le FS sulla Valutazione (i docenti Gazzetta, Perinato e Sartori) sono a disposizione.

GRAZIE PER L'ATTENZIONE!

Le FS sulla Valutazione

---