

RILEVAZIONE DEI RISULTATI DELLE PROVE AC/MT NELLA SCUOLA PRIMARIA

Anno scolastico 2020/2021

Secondo quadrimestre
Istituto Comprensivo Statale
“Adele Zara” di Oriago

La rilevazione è stata elaborata
dalle FS sulla Valutazione

INTRODUZIONE

Le prove AC/MT sono state somministrate alle bambine e ai bambini delle cinque classi delle scuole primarie dell'Istituto presenti nel giorno di somministrazione.

Le prove sono state somministrate dall'insegnante dell'area linguistica e dall'insegnante dell'area matematico-scientifica della specifica classe.

Le prove non sono state somministrate alle alunne e agli alunni certificati, DSA, BES o stranieri con poca conoscenza della lingua italiana.

INTRODUZIONE

La rilevazione dei dati, che è stata raccolta, è una rilevazione di tipo quantitativo.

La rilevazione di tipo qualitativo è stata elaborata all'interno delle singole riunioni di classi parallele d'istituto o di plesso.

INTRODUZIONE

Prova di lingua italiana

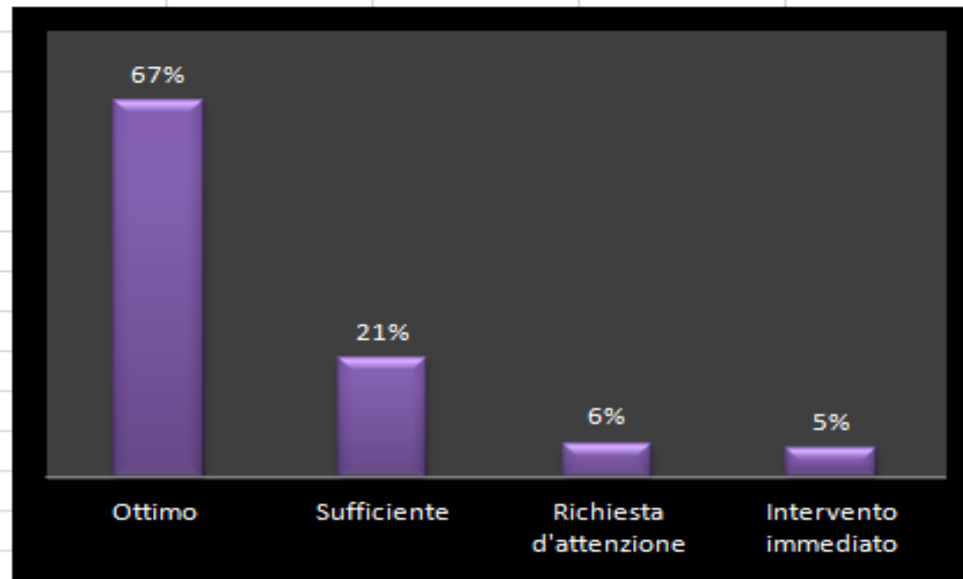
La prova di lingua italiana consiste nella lettura e nella comprensione di un testo narrativo.

Nella prova di lingua italiana, sono state usate quattro fasce di prestazione:

- Criterio pienamente raggiunto didatticamente (OTTIMO);
- Prestazione sufficiente didatticamente (SUFFICIENTE);
- Richiesta d'attenzione didattica;
- Richiesta intervento didattico immediato.

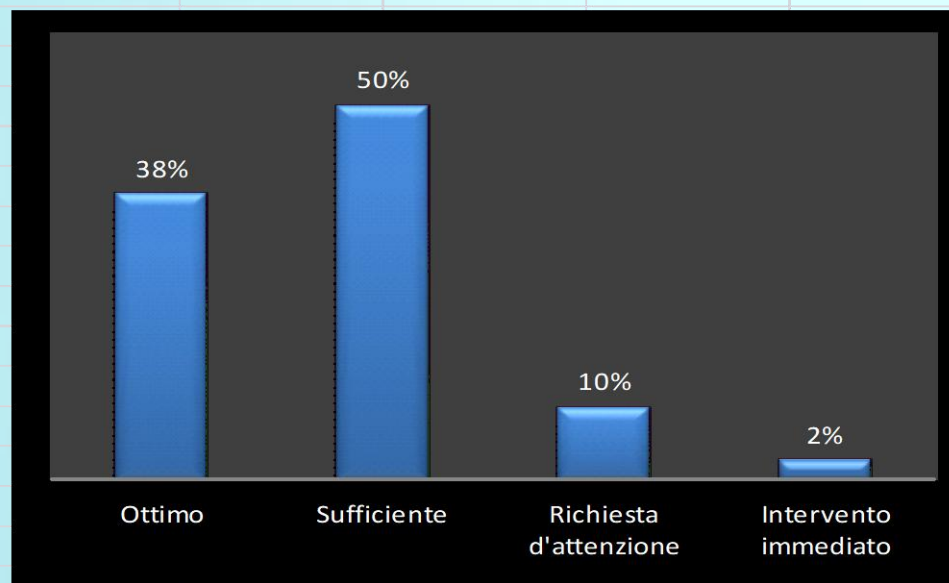
CLASSI PRIME

PROVA DI ITALIANO



	Risultato			
N. totale bambini	Ottimo	Sufficiente	Richiesta d'attenzione	Intervento immediato
98	66	21	6	5
Percentuale	67%	21%	6%	5%

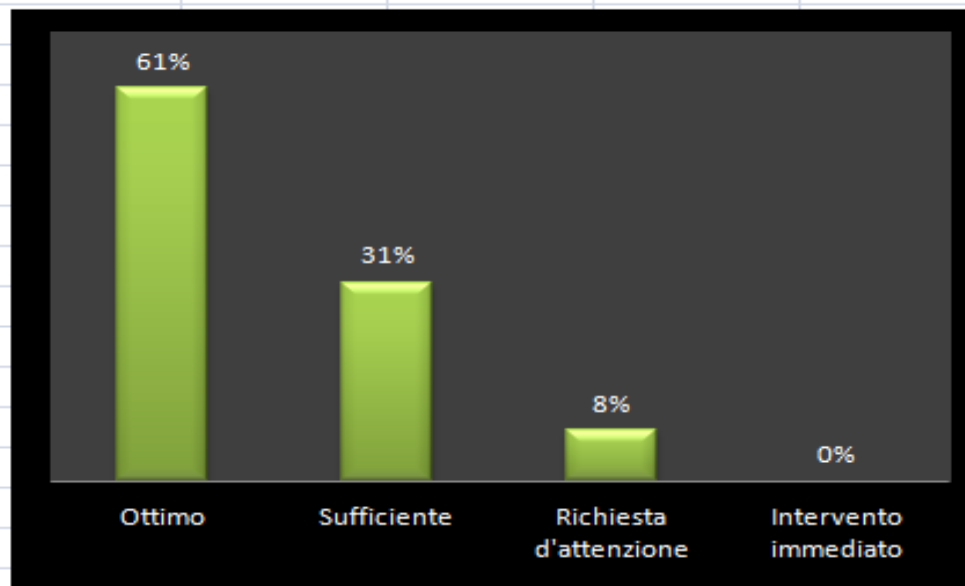
CLASSI SECONDE PROVA DI ITALIANO



N. totale bambini	Risultato			
	Ottimo	Sufficiente	Richiesta d'attenzione	Intervento immediato
84	32	42	8	2
Percentuale	38%	50%	10%	2%

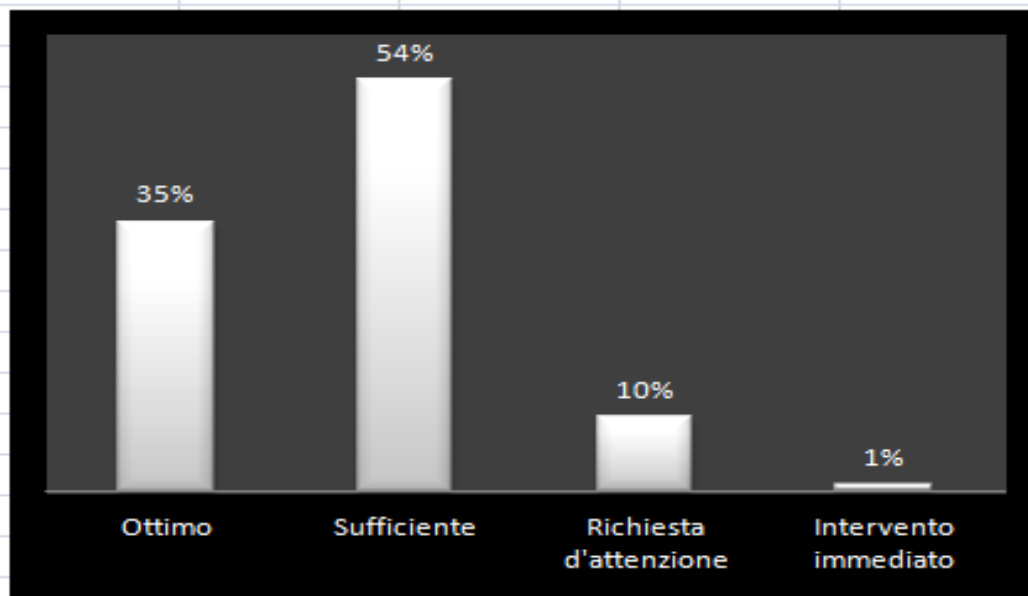
CLASSI TERZE

PROVA DI ITALIANO



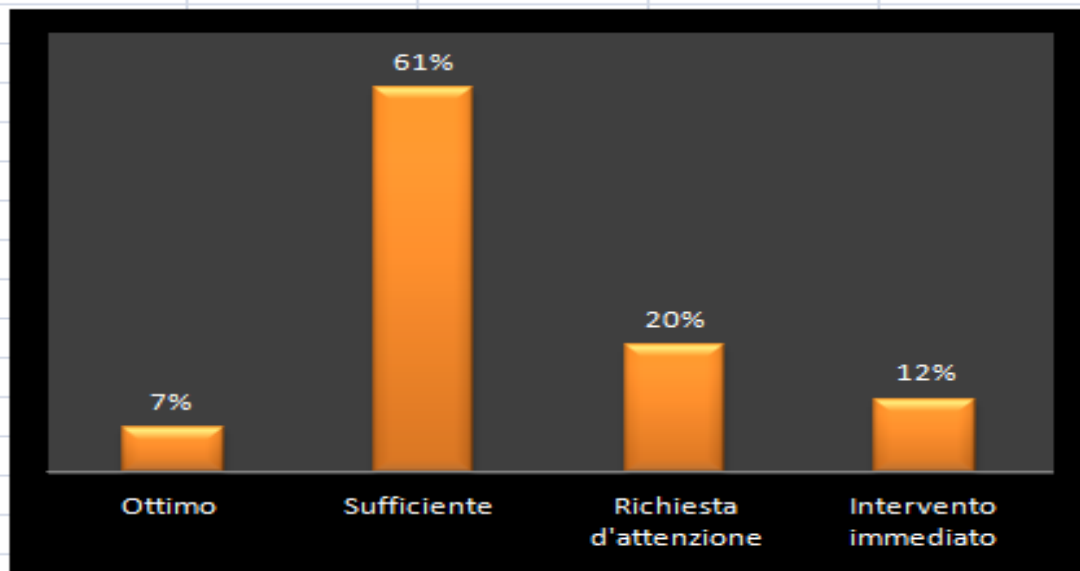
N. totale bambini	Risultato			
	Ottimo	Sufficiente	Richiesta d'attenzione	Intervento immediato
152	93	47	12	0
Percentuale	61%	31%	8%	0%

CLASSI QUARTE PROVA DI ITALIANO



N. totale bambini	Risultato			
	Ottimo	Sufficiente	Richiesta d'attenzione	Intervento immediato
113	40	61	11	1
Percentuale	35%	54%	10%	1%

CLASSI QUINTE PROVA DI ITALIANO



N. totale bambini	Risultato			
	Ottimo	Sufficiente	Richiesta d'attenzione	Intervento immediato
129	9	79	26	15
Percentuale	7%	61%	20%	12%

INTRODUZIONE

Prova di matematica

La prova di matematica consiste in esercizi riguardanti:

- Operazioni scritte;
- Giudizio di numerosità;
- Ordinamento di numeri dal maggiore al minore e viceversa;
- Trasformazione in cifre;
- Problemi (dalla classe terza alla classe quinta).

INTRODUZIONE

Prova di matematica

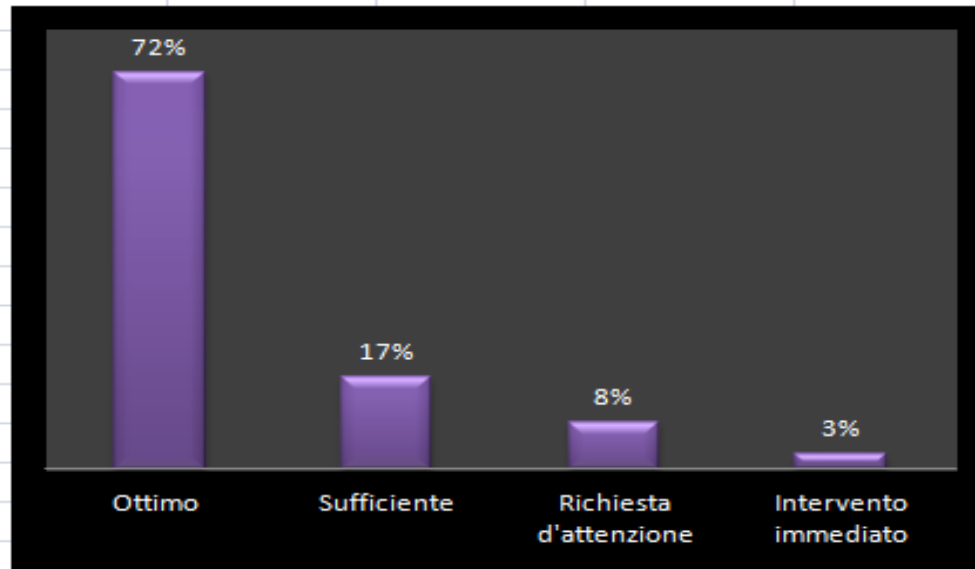
Nella prova di matematica sono state usate quattro fasce di prestazione:

- Ottimo;
- Sufficiente;
- Richiesta d'attenzione;
- Intervento immediato.

CLASSI PRIME

PROVA DI MATEMATICA

Operazioni scritte

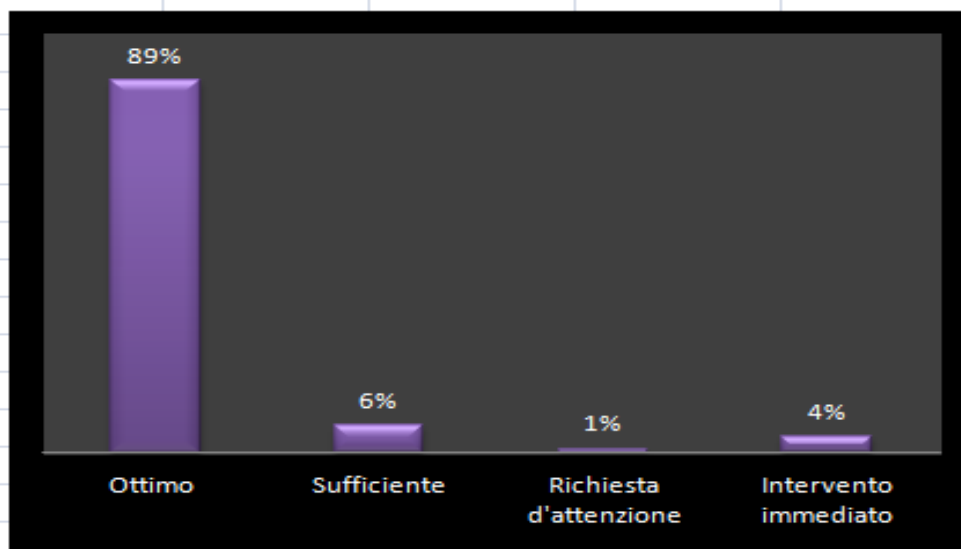


N. totale bambini	Risultato			
	Ottimo	Sufficiente	Richiesta d'attenzione	Intervento immediato
108	78	18	9	3
Percentuale	72%	17%	8%	3%

CLASSI PRIME

PROVA DI MATEMATICA

Giudizio di numerosità

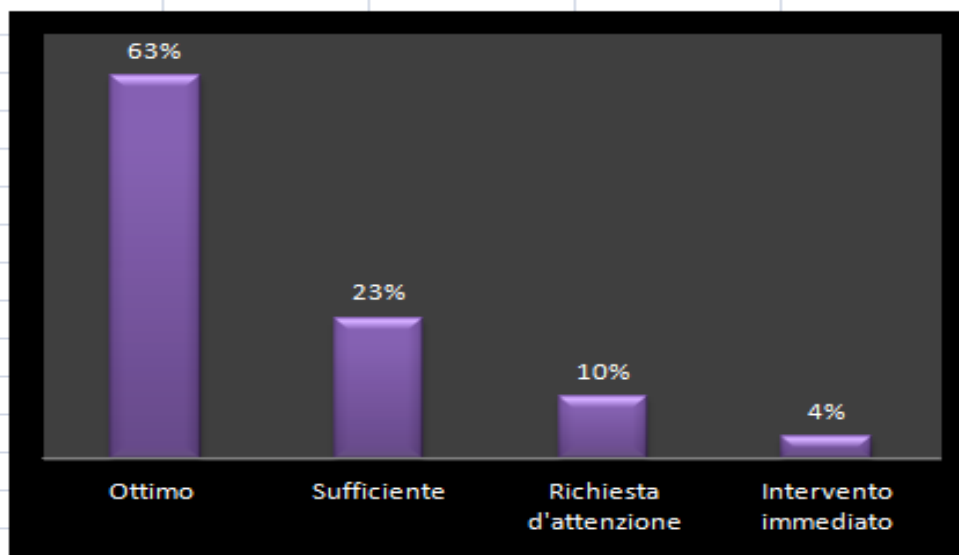


N. totale bambini	Risultato			
	Ottimo	Sufficiente	Richiesta d'attenzione	Intervento immediato
108	96	7	1	4
Percentuale	89%	6%	1%	4%

CLASSI PRIME

PROVA DI MATEMATICA

Trasformazione in cifre

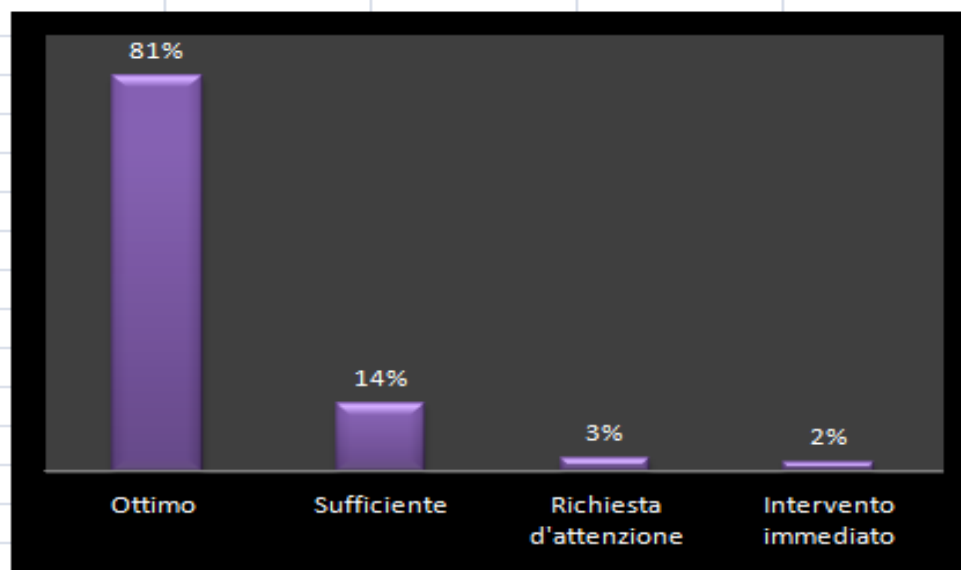


N. totale bambini	Risultato			
	Ottimo	Sufficiente	Richiesta d'attenzione	Intervento immediato
108	68	25	11	4
Percentuale	63%	23%	10%	4%

CLASSI PRIME

PROVA DI MATEMATICA

Ordinamento

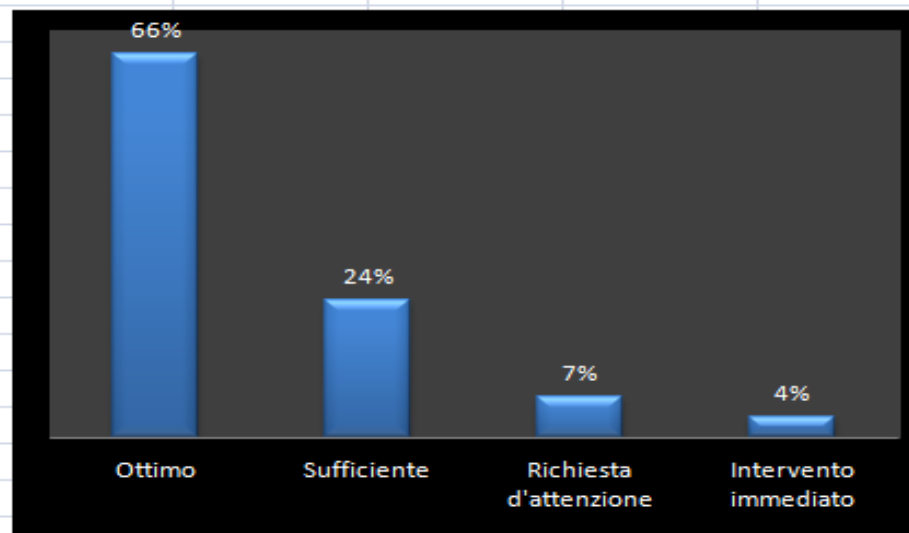


N. totale bambini	Risultato			
	Ottimo	Sufficiente	Richiesta d'attenzione	Intervento immediato
108	88	15	3	2
Percentuale	81%	14%	3%	2%

CLASSI SECONDE

PROVA DI MATEMATICA

Operazioni scritte

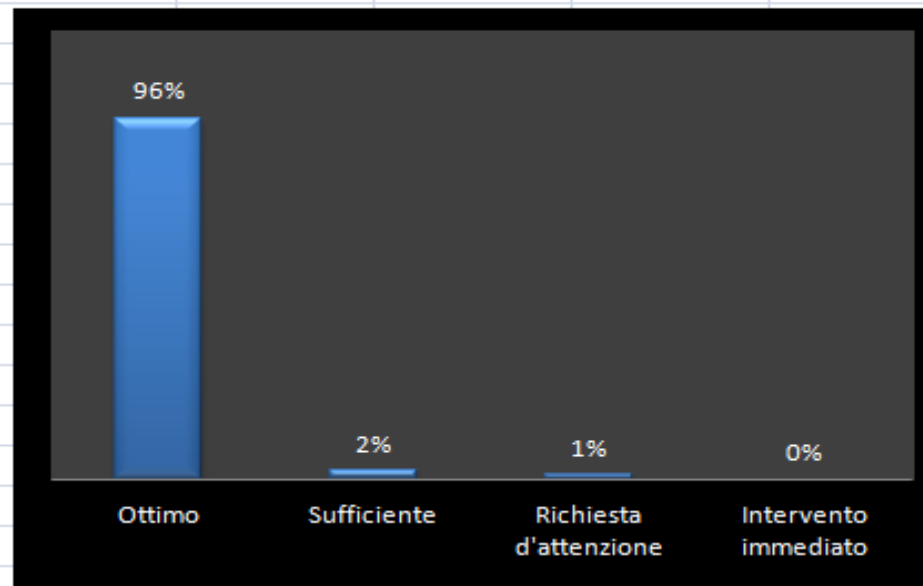


N. totale bambini	Risultato			
	Ottimo	Sufficiente	Richiesta d'attenzione	Intervento immediato
85	56	20	6	3
Percentuale	66%	24%	7%	4%

CLASSI SECONDE

PROVA DI MATEMATICA

Giudizio di numerosità

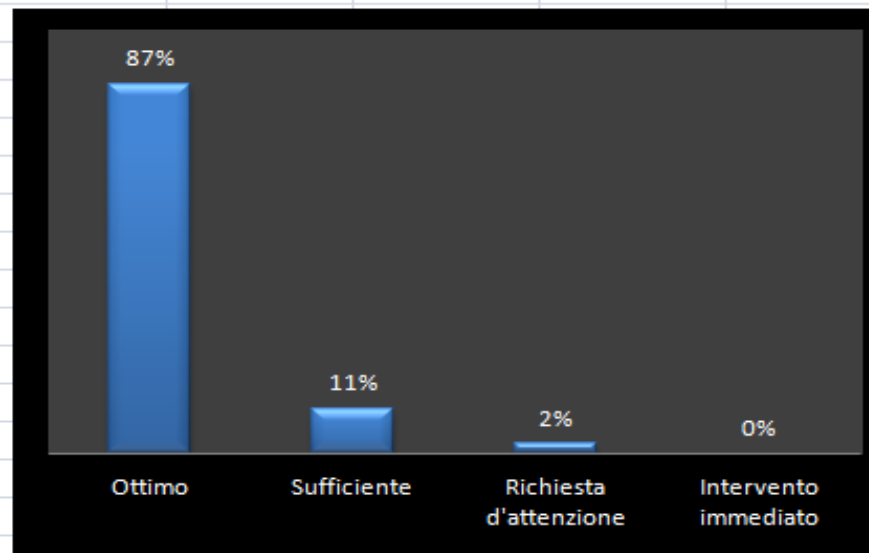


N. totale bambini	Risultato			
	Ottimo	Sufficiente	Richiesta d'attenzione	Intervento immediato
85	82	2	1	0
Percentuale	96%	2%	1%	0%

CLASSI SECONDE

PROVA DI MATEMATICA

Trasformazione in cifre

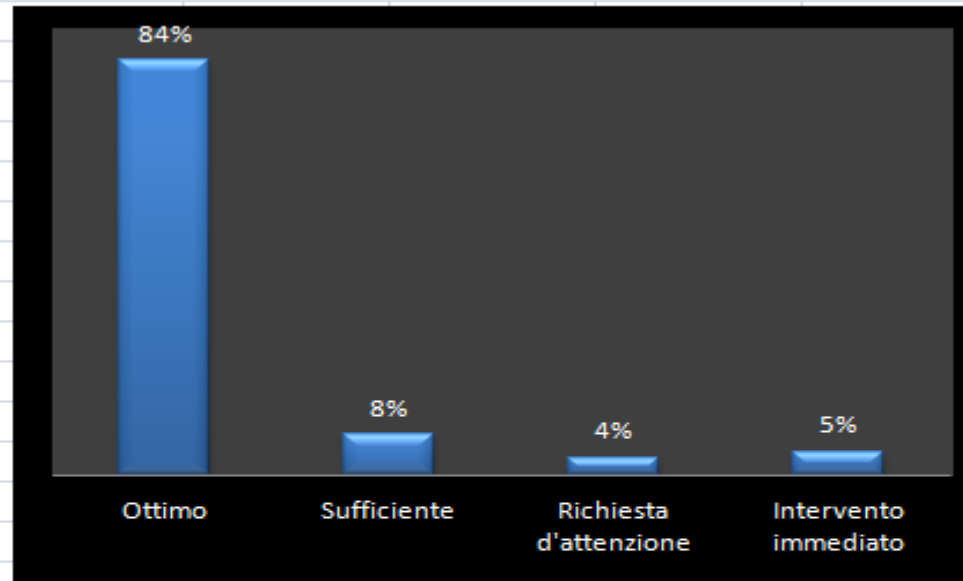


N. totale bambini	Risultato			
	Ottimo	Sufficiente	Richiesta d'attenzione	Intervento immediato
85	74	9	2	0
Percentuale	87%	11%	2%	0%

CLASSI SECONDE

PROVA DI MATEMATICA

Ordinamento

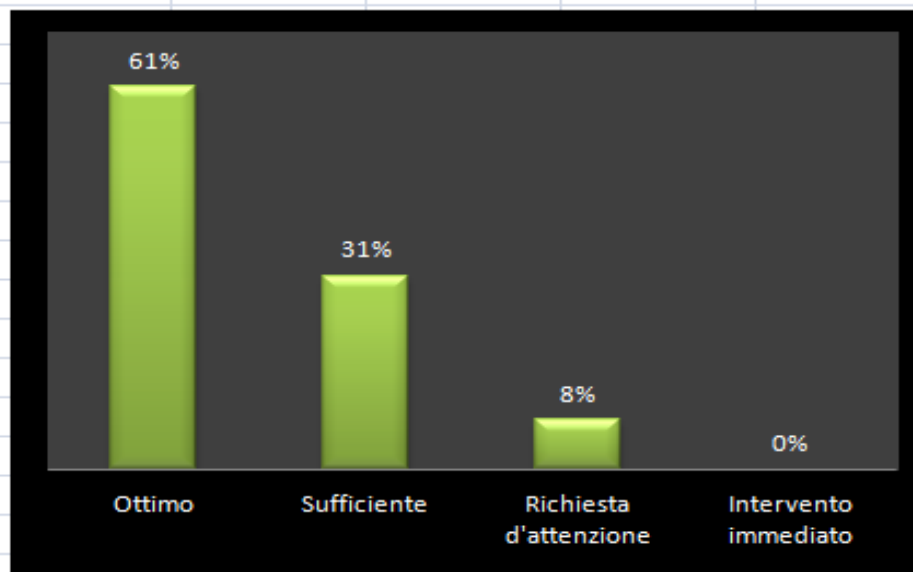


N. totale bambini	Risultato			
	Ottimo	Sufficiente	Richiesta d'attenzione	Intervento immediato
85	71	7	3	4
Percentuale	84%	8%	4%	5%

CLASSI TERZE

PROVA DI MATEMATICA

Operazioni scritte

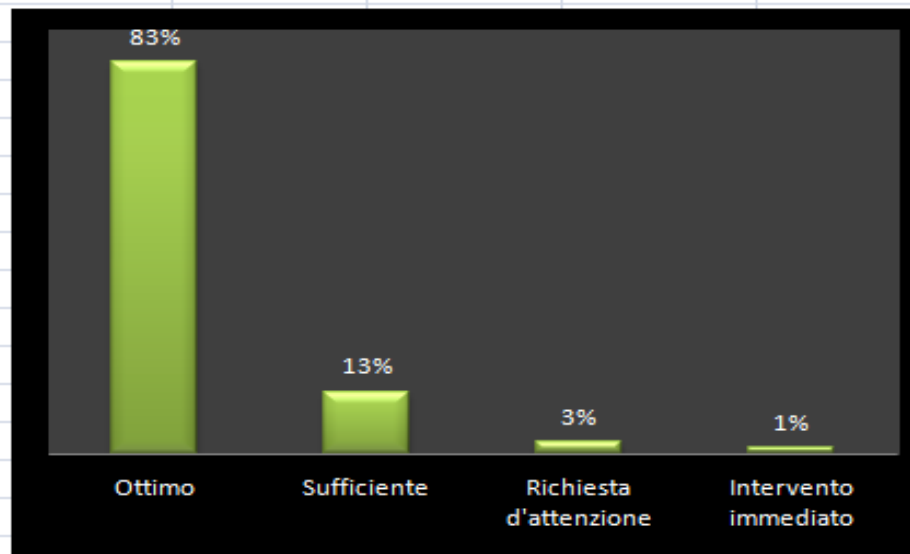


N. totale bambini	Risultato			
	Ottimo	Sufficiente	Richiesta d'attenzione	Intervento immediato
152	93	47	12	0
Percentuale	61%	31%	8%	0%

CLASSI TERZE

PROVA DI MATEMATICA

Giudizio di numerosità

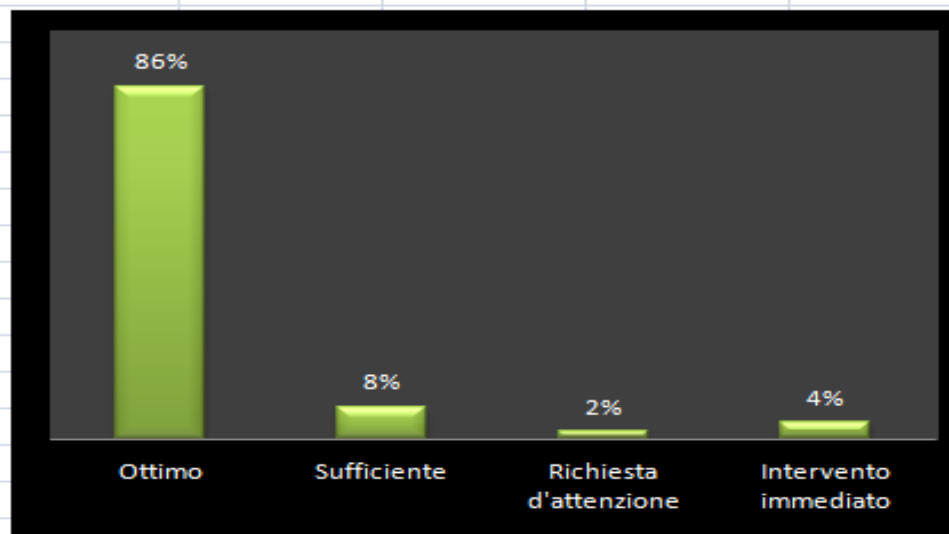


N. totale bambini	Risultato			
	Ottimo	Sufficiente	Richiesta d'attenzione	Intervento immediato
152	126	20	4	2
Percentuale	83%	13%	3%	1%

CLASSI TERZE

PROVA DI MATEMATICA

Trasformazione in cifre

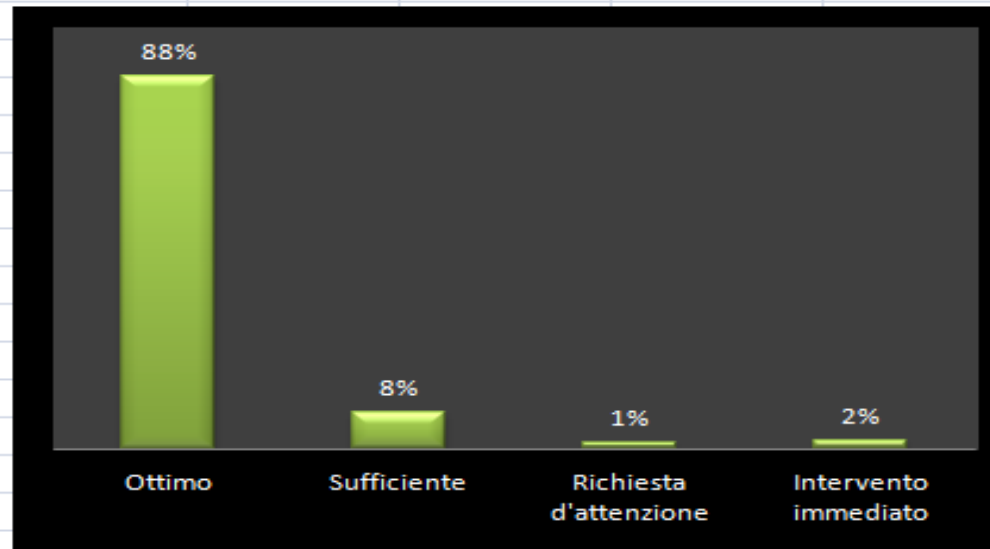


N. totale bambini	Risultato			
	Ottimo	Sufficiente	Richiesta d'attenzione	Intervento immediato
152	131	12	3	6
Percentuale	86%	8%	2%	4%

CLASSI TERZE

PROVA DI MATEMATICA

Ordinamento

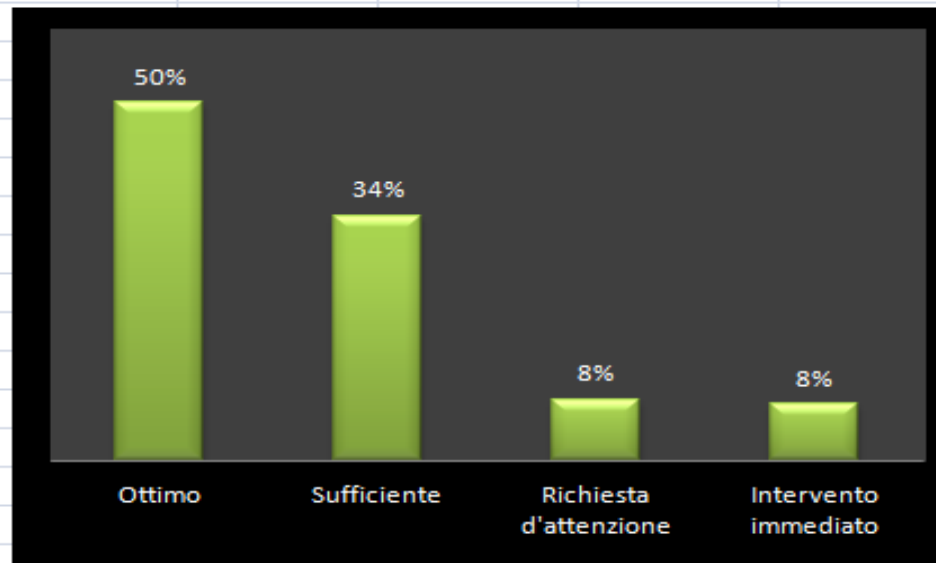


N. totale bambini	Risultato			
	Ottimo	Sufficiente	Richiesta d'attenzione	Intervento immediato
153	135	13	2	3
Percentuale	88%	8%	1%	2%

CLASSI TERZE

PROVA DI MATEMATICA

Problemi

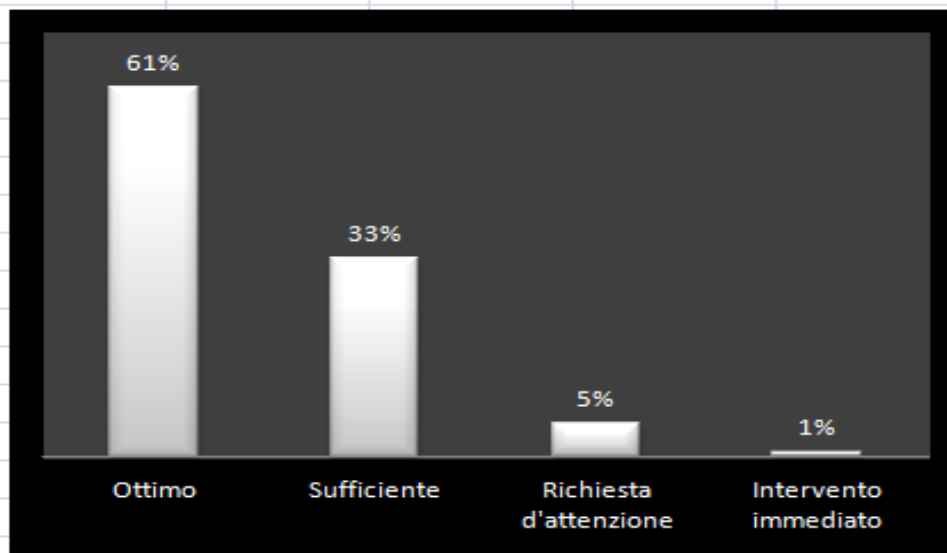


N. totale bambini	Risultato			
	Ottimo	Sufficiente	Richiesta d'attenzione	Intervento immediato
153	76	52	13	12
Percentuale	50%	34%	8%	8%

CLASSI QUARTE

PROVA DI MATEMATICA

Operazioni scritte

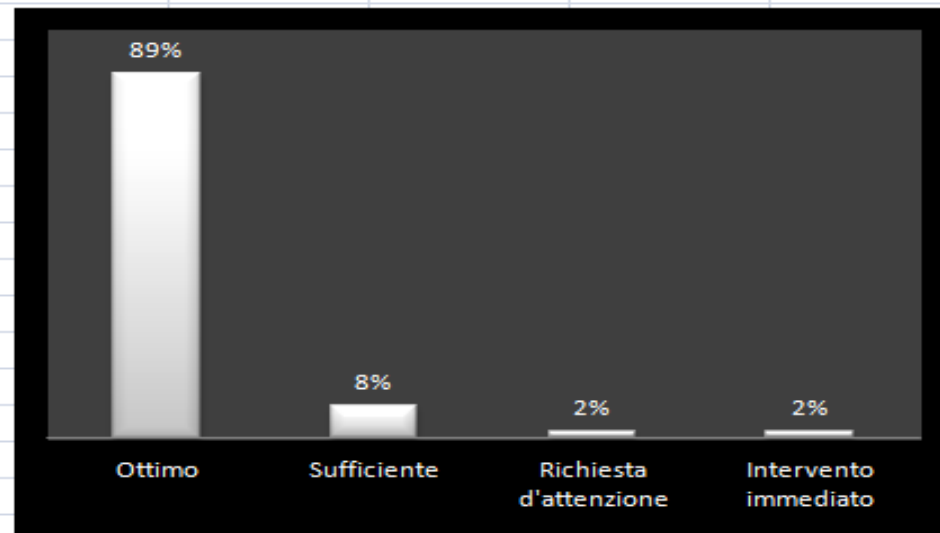


N. totale bambini	Risultato			
	Ottimo	Sufficiente	Richiesta d'attenzione	Intervento immediato
128	78	42	7	1
Percentuale	61%	33%	5%	1%

CLASSI QUARTE

PROVA DI MATEMATICA

Giudizio di numerosità

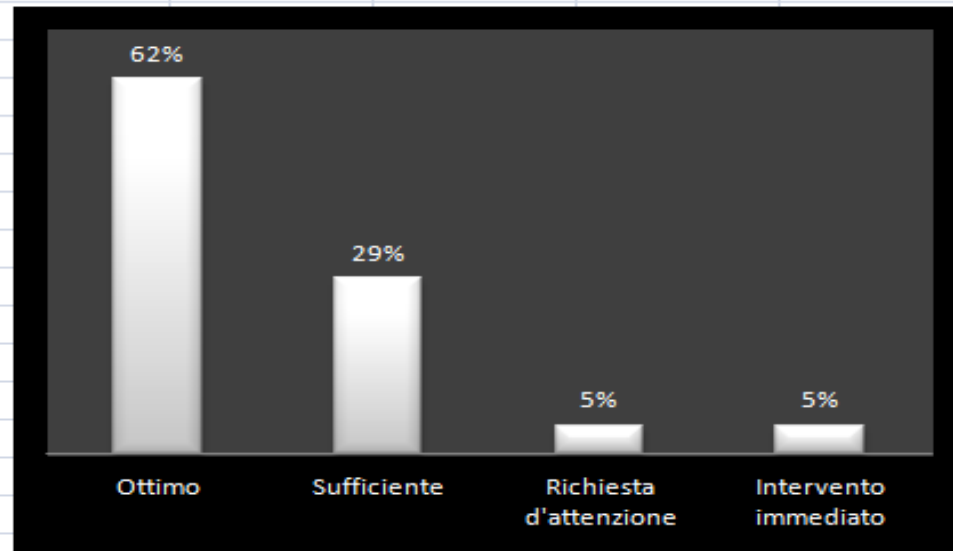


N. totale bambini	Risultato			
	Ottimo	Sufficiente	Richiesta d'attenzione	Intervento immediato
128	114	10	2	2
Percentuale	89%	8%	2%	2%

CLASSI QUARTE

PROVA DI MATEMATICA

Trasformazione in cifre

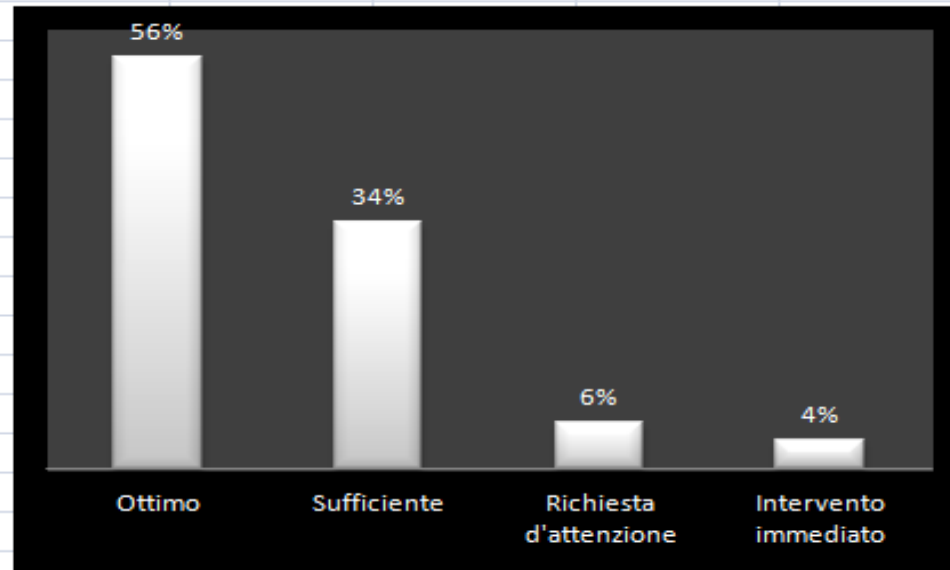


N. totale bambini	Risultato			
	Ottimo	Sufficiente	Richiesta d'attenzione	Intervento immediato
128	79	37	6	6
Percentuale	62%	29%	5%	5%

CLASSI QUARTE

PROVA DI MATEMATICA

Ordinamento

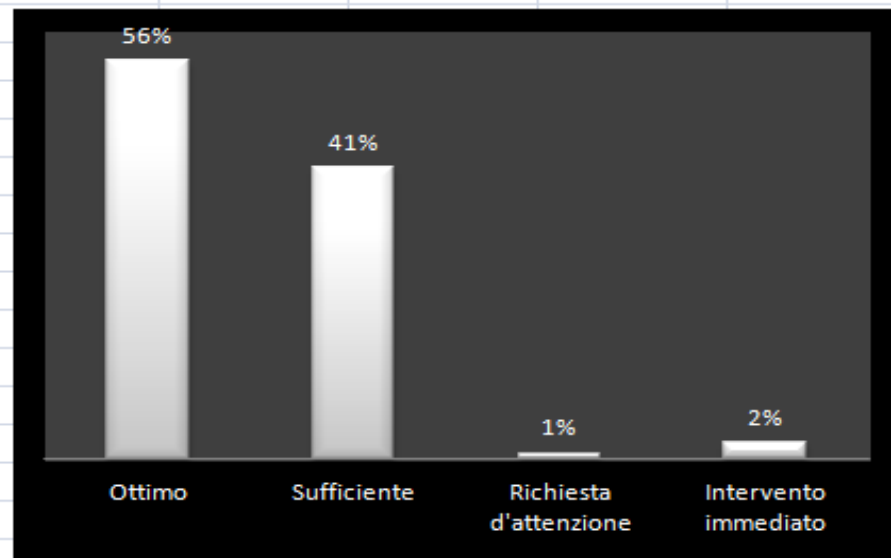


N. totale bambini	Risultato			
	Ottimo	Sufficiente	Richiesta d'attenzione	Intervento immediato
128	72	43	8	5
Percentuale	56%	34%	6%	4%

CLASSI QUARTE

PROVA DI MATEMATICA

Problemi

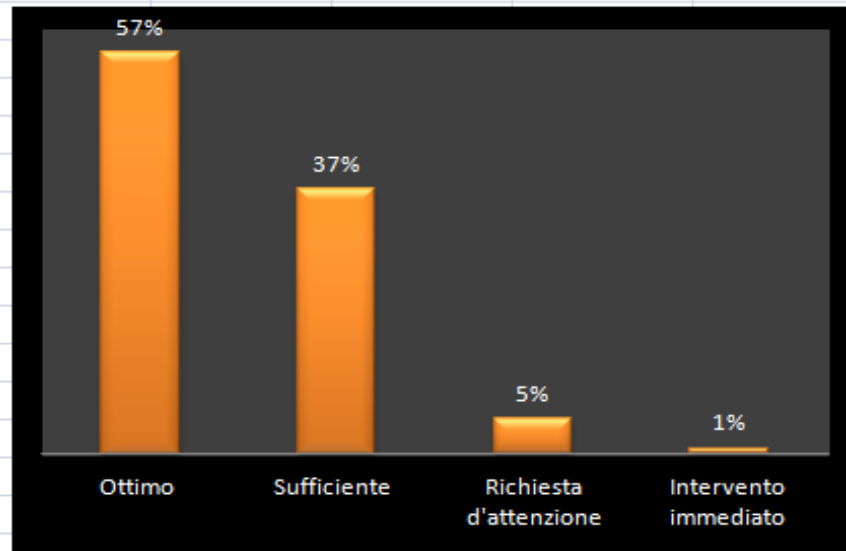


N. totale bambini	Risultato			
	Ottimo	Sufficiente	Richiesta d'attenzione	Intervento immediato
127	71	52	1	3
Percentuale	56%	41%	1%	2%

CLASSI QUINTE

PROVA DI MATEMATICA

Operazioni scritte

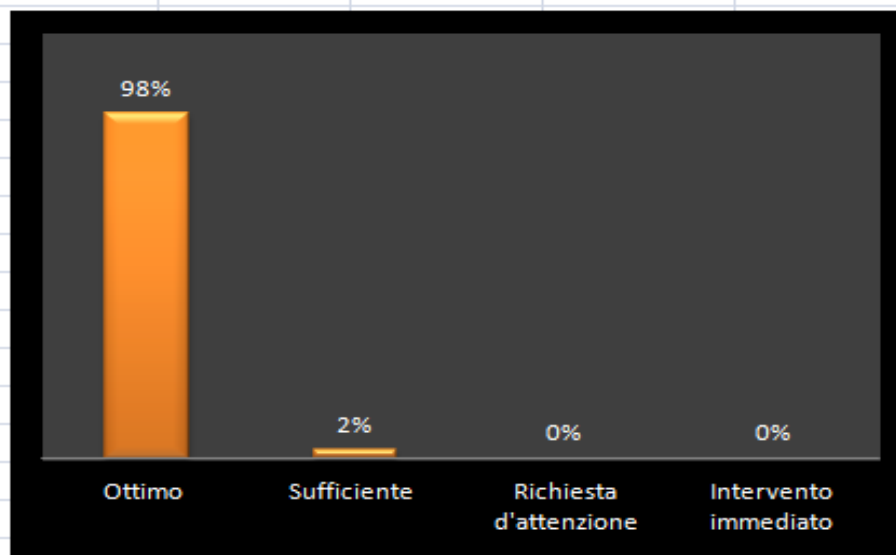


N. totale bambini	Risultato			
	Ottimo	Sufficiente	Richiesta d'attenzione	Intervento immediato
123	70	46	6	1
Percentuale	57%	37%	5%	1%

CLASSI QUINTE

PROVA DI MATEMATICA

Giudizio di numerosità

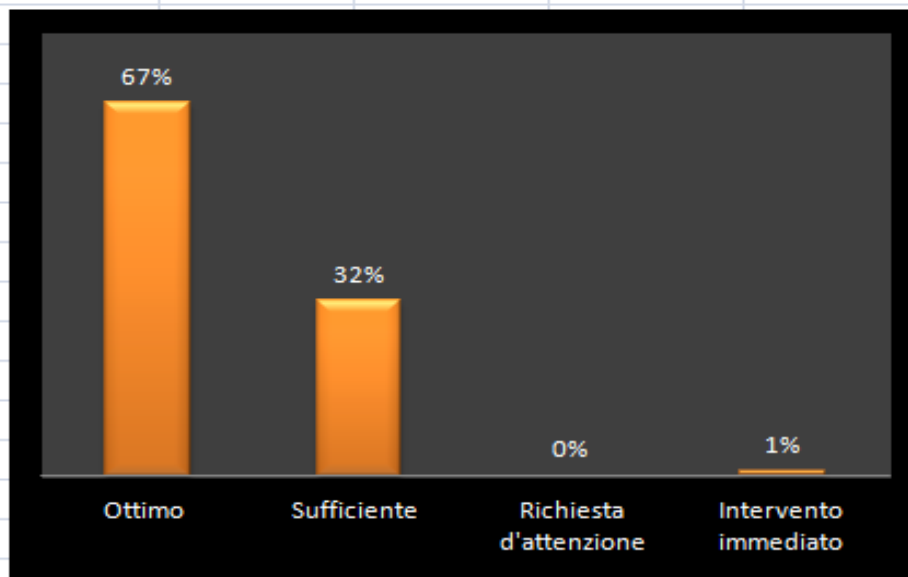


N. totale bambini	Risultato			
	Ottimo	Sufficiente	Richiesta d'attenzione	Intervento immediato
123	120	3	0	0
Percentuale	98%	2%	0%	0%

CLASSI QUINTE

PROVA DI MATEMATICA

Trasformazione in cifre

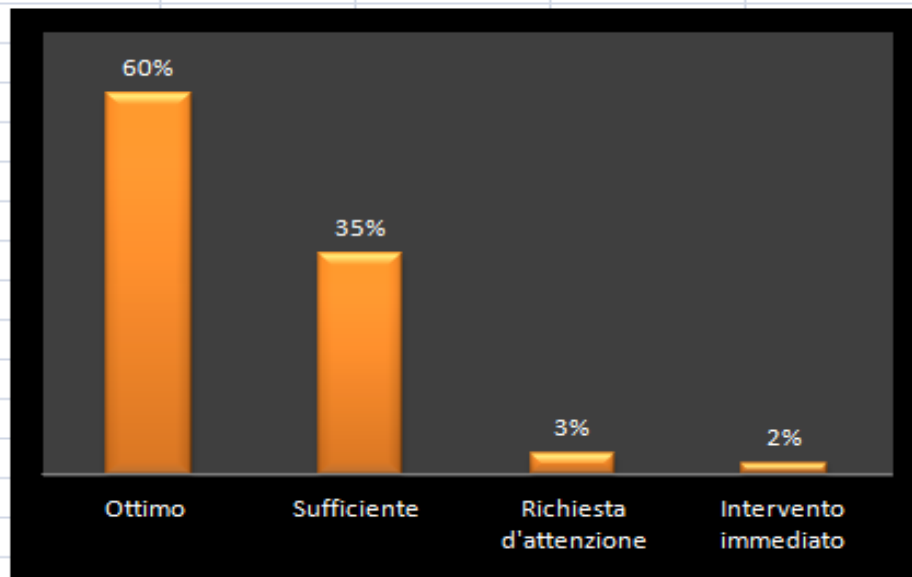


N. totale bambini	Risultato			
	Ottimo	Sufficiente	Richiesta d'attenzione	Intervento immediato
123	83	39	0	1
Percentuale	67%	32%	0%	1%

CLASSI QUINTE

PROVA DI MATEMATICA

Ordinamento

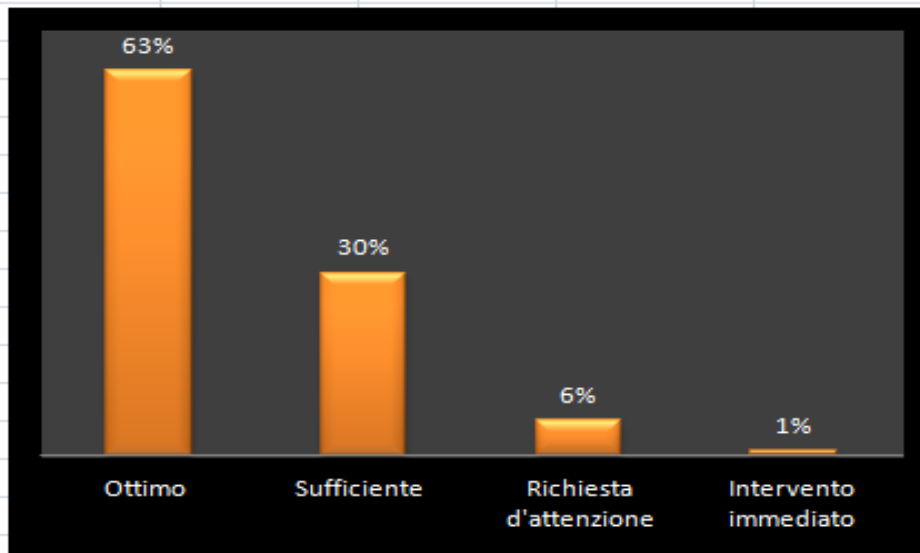


N. totale bambini	Risultato			
	Ottimo	Sufficiente	Richiesta d'attenzione	Intervento immediato
123	74	43	4	2
Percentuale	60%	35%	3%	2%

CLASSI QUINTE

PROVA DI MATEMATICA

Problemi



N. totale bambini	Risultato			
	Ottimo	Sufficiente	Richiesta d'attenzione	Intervento immediato
123	78	37	7	1
Percentuale	63%	30%	6%	1%

CONCLUSIONE

Il seguente report verrà pubblicato sul sito della scuola sotto la voce “Valutazione” e nella parte relativa alle FS. Per qualsiasi dubbio o perplessità si faccia riferimento alla FS sulla valutazione per la scuola primaria, la docente Sartori Chiara.

**GRAZIE PER
L'ATTENZIONE!**

Le FS sulla Valutazione