

LABORATORIO DI... COORDINAZIONE!

Se volete esercitarvi e mettervi alla prova con le vostre abilità di coordinazione oculo-manuale, questi giochi sono quelli che fanno per voi!

<https://www.facebook.com/100001028254885/posts/3291488374228739/>




MATERIALI

Vi serviranno dei fogli, due tappi, pennarelli colorati e... il gioco è fatto!

PROCEDIMENTO

Per disegnare i percorsi bisogna:

- Disegnare due linee (meglio se speculari, all'inizio sarà più semplice seguire i percorsi!)
- Contrassegnare il punto di inizio e il punto di fine del percorso
- Muovere i tappi del punto iniziale a quello finale



BUON DIVERTIMENTO!