


## STRAPPOMINI

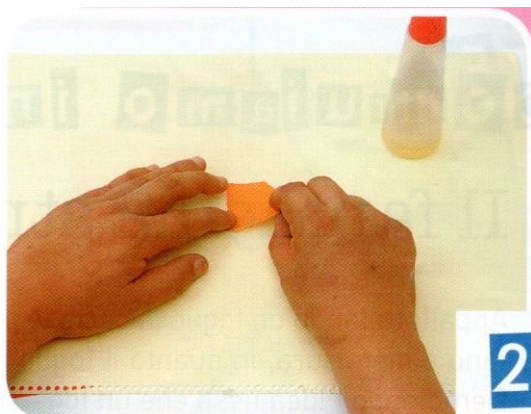
Cosa occorre:

- Fogli di carta colorati
- Pennarelli
- Una base di carta
- Colla


Esercitatevi a strappare con della carta di scarto, come quella dei giornali, riviste, volantini, ecc. muovendo la mano destra verso di voi e allenando la sinistra. Si è portati a pensare che sia uno spreco strappare un foglio nuovo, ma attraverso questa azione un foglio diventa due fogli, e andando avanti con lo strappare, via via nascono tanti piccoli pezzi di carta. Potrete così liberare la creatività e dare “vita” alle forme ottenute casualmente.



1 Strappate la carta se avete quella colorata oppure le riviste di giornale.



2 Dopo aver strappato la carta in piccoli pezzi, incollateli su una base di carta.



3 Ora disegnate su ognuno, con il pennarello, una faccia... ecco gli "strappomini".

