



Creo ad Arte

Creiamo giocando con la carta, con gli specchi, con noi stessi

- Viva gli specchi
- Portami a casa
- Creiamo con i tappi

Buon Divertimento!!

#Restiamo a casa...Insieme



6

Lo SPECCHIO MAGICO



CHE BELLO GUARDARSI ALLO SPECCHIO: FACCI
LE BOCCACCE, MA È LO SPECCHIO CHE MI FA
GLI SCHERZI? NO, SONO GIOCHI DI SIMMETRIA,
SCOPRIAMOLI INSIEME.





IL MIO CORPO
È SIMMETRICO.
GUARDA, STO
VOLANDO:
È UNA MAGIA
DI SIMMETRIA!

Lo SPECCHIO È UNA SUPERFICIE
LUCIDA CHE RIFLETTE LE IMMAGINI.

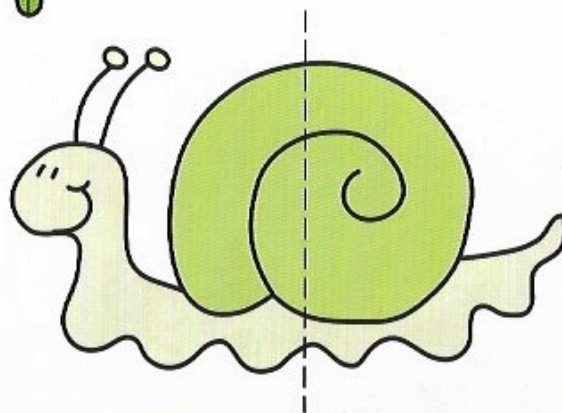


GIOCHI DI SIMMETRIA

UNA FIGURA È SIMMETRICA SE LA DIVIDIAMO A METÀ E SCOPRIAMO CHE DA TUTTE E DUE LE PARTI SONO PRESENTI GLI STESSI ELEMENTI.





PROCURATI UNO SPECCHIETTO E APPOGGIALO SULLA LINEA TRATTEGGIATA. CHE COSA ACCADE? LA BAMBINA E IL FIORE SONO FIGURE SIMMETRICHE.




ORA PROVA AD APPOGGIARE LO SPECCHIO SU QUESTA FIGURA: SI TRASFORMA IN UN MOSTRINO A DUE TESTE OPPURE A DUE CODE. PERCHÉ NON È SIMMETRICA!

FINISCI DI DISEGNARE LE FIGURE SIMMETRICHE E POI GIOCA CON LO SPECCHIO: IN CHE COSA SI TRASFORMANO?



ORA INVENTA LA TUA FORMA DA TRASFORMARE.




Lo SPECCHIO SPIONE

Lo SPECCHIO NON SERVE SOLO PER LAVARSI I DENTI LA MATTINA, FACENDO LE SMORFIE E SBADIGLIANDO!

CHI C'È DIETRO L'ANGOLO DEL CORRIDOIO? CON UNO SPECCHIO PUOI SCOPRILO.

E SE CI PENSI BENE ANCHE IL PERISCOPIO DI UN SOTTOMARINO FUNZIONA PROPRIO COSÌ. PROVA A COSTRUIRLO...

CON DUE SPECCHI PUOI AVERE OCCHI DAPPERTUTTO: DAVANTI E DIETRO!





IL PERISCOPIO

coSTRUISCI un PERISCOPIO e GUARDA CHE COSA SUCCeDE... oLTRE IL DIVANO!



	CHE COSA TI SERVE
	DUE SPECCHIETTI UN TUBO DI CARTONE NASTRO ADESIVO FORBICI MATITA

1 CON LE FORBICI TAGLIA UNA BELLA BOCCA A UN'ESTREMITÀ DEL TUBO.




L'ALTRO BUCO È QUI DIETRO.




2 TAGLIA UN'ALTRA BOCCA ALL'ALTRA ESTREMITÀ DEL TUBO E DUE FESSURE SOPRA AI DUE BUCHI PIÙ GRANDI.

3 INFILA GLI SPECCHI NELLE DUE FESSURE IN MODO CHE SI GUARDINO E FISSALI CON IL NASTRO ADESIVO.



DA UNA PARTE Lo SPECCHIO CATTURA PER TE LE IMMAGINI E LE RIFLETTE IN QUELLO ALL'ALTRA ESTREMITÀ, DOVE TU PUOI VEDERLE.




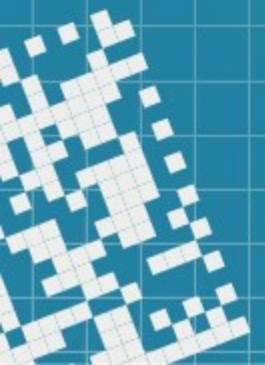
QUESTO È UN MESSAGGIO IN CODICE: PUOI DECIFRARLO SOLO "ATTRAVERSO UNO SPECCHIO"!

IL CAVI SPECCHI!

Creo ad Arte

Laboratorio Portami a casa:

<https://www.youtube.com/watch?v=aJFh9ZRq7j0>



#Restiamo a casa...Insieme

Creo ad Arte

Laboratorio
Creiamo con i tappi:
qualche tappo, della colla, carta, pennarelli indelebili...
e tanta fantasia per giocattoli nuovi e disegni tridimensionali



#Restiamo a casa...Insieme

© PIANETABAMBINI.IT