

CIAO BAMBINI!

CHE NE DITE DI GIOCARE UN PO' CON GLI **INSIEMI**?

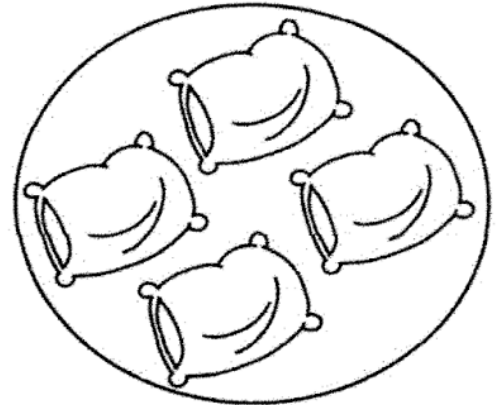

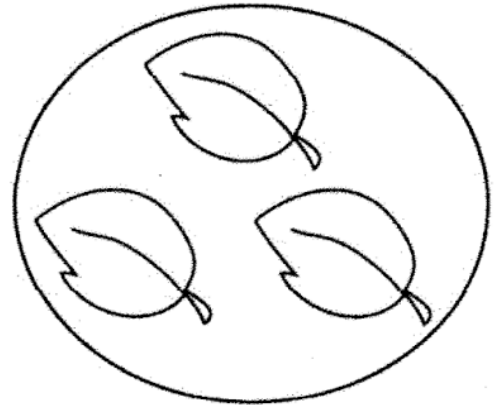
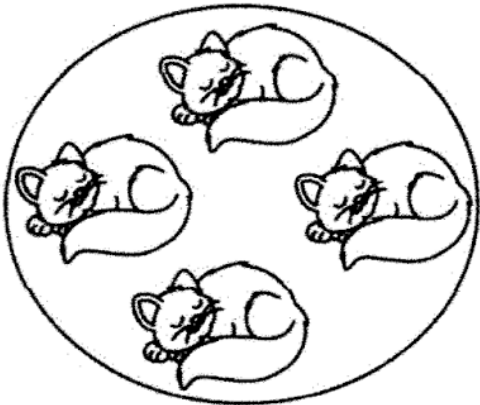

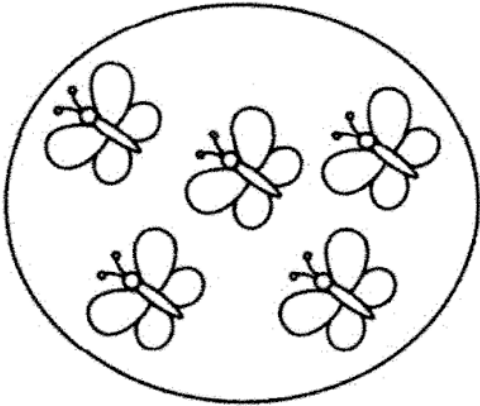
ECCO QUI DELLE SCHEDE CHE POTETE STAMPARE...

MA POTETE ANCHE GIOCARE CON GLI OGGETTI CHE AVETE A CASA: RAGGRUPPATE UN PO' DI GIOCHI, FATE DEI GRUPPETTI SECONDO IL LORO COLORE, LA LORO FORMA, LA LORO GRANDEZZA ... E POI CONTATELI.

QUALE SARA' IL PIU' NUMEROSO?




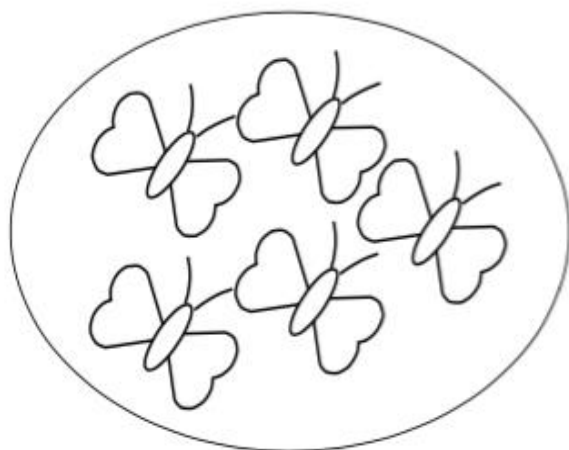
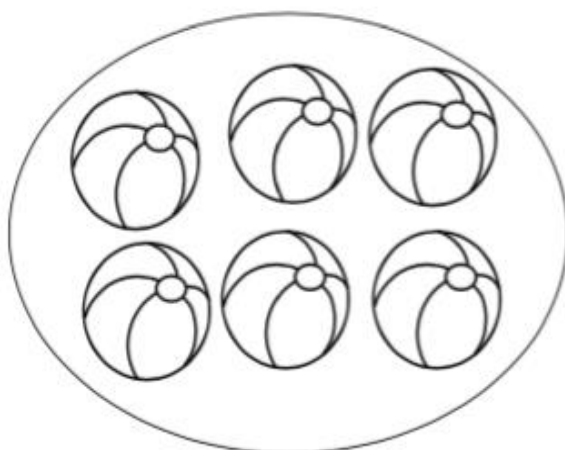
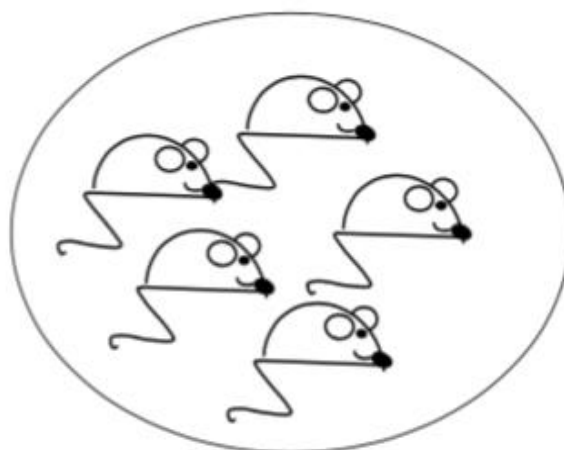
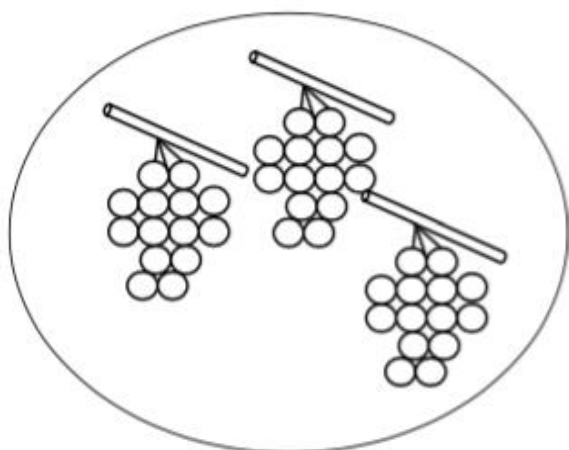
FACCIAMO IL CONTO



Attività: quanti sono? Collega gli insiemi che contengono lo stesso numero di elementi
Indicatore: confrontare e porre in relazione quantità





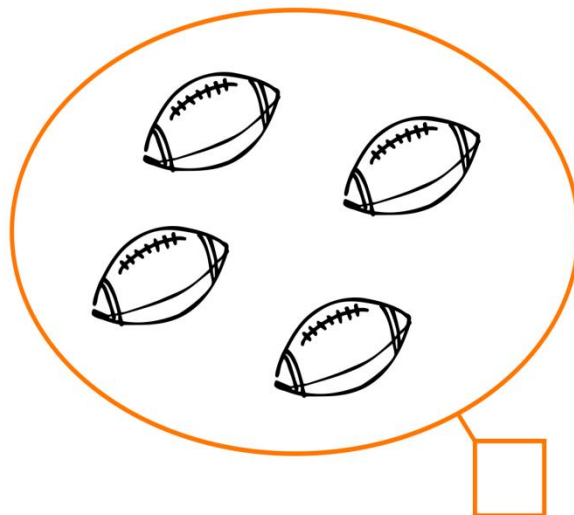
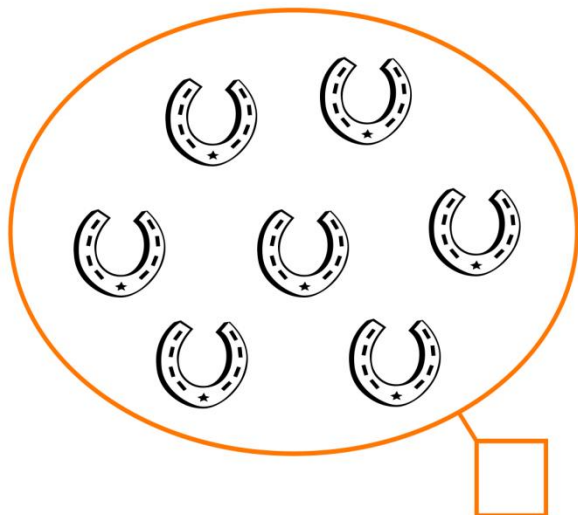
Conta e scrivi il numero degli elementi di ogni insieme.
Collega con una freccia gli insiemi di uguale quantità

Tanti-Quanti



Gli insiemi

- Conta e scrivi nel cartellino il numero degli elementi di ogni insieme.



LA STESSA QUANTITÀ

The image shows six circles arranged in two columns and three rows. Each circle contains a set of objects and is attached to a tag.

- Top-left circle: 1 carrot. Tag: 1.
- Top-right circle: 6 rabbits. Tag:
- Middle-left circle: 3 carrots. Tag: 3.
- Middle-right circle: 1 rabbit. Tag:
- Bottom-left circle: 6 carrots. Tag: 6.
- Bottom-right circle: 3 rabbits. Tag:

Attività: collega gli insiemi che contengono la stessa quantità di elementi e completa con i numeri
Indicatore: confrontare insiemi in base alla quantità