

RILEVAZIONE DEI RISULTATI DELLE PROVE AC/MT NELLA SCUOLA PRIMARIA

Anno scolastico 2018/2019
Primo quadrimestre
Istituto Comprensivo Statale
“Adele Zara” di Oriago (Ve)

La rilevazione è stata elaborata dalle FS sulla
Valutazione

INTRODUZIONE

Le prove AC/MT sono state somministrate alle bambine e ai bambini delle cinque classi delle scuole primarie dell'Istituto presenti nel giorno di somministrazione.

Le prove sono state somministrate dall'insegnante dell'area linguistica e dall'insegnante dell'area matematico-scientifica della specifica classe.

Le prove non sono state somministrate alle alunne e agli alunni certificati, DSA, BES o stranieri con poca conoscenza della lingua

INTRODUZIONE

La rilevazione dei dati che è stata raccolta, è una rilevazione di tipo quantitativo.

La rilevazione di tipo qualitativo è stata elaborata all'interno delle singole riunioni di classi parallele.

INTRODUZIONE

Prova di lingua italiana

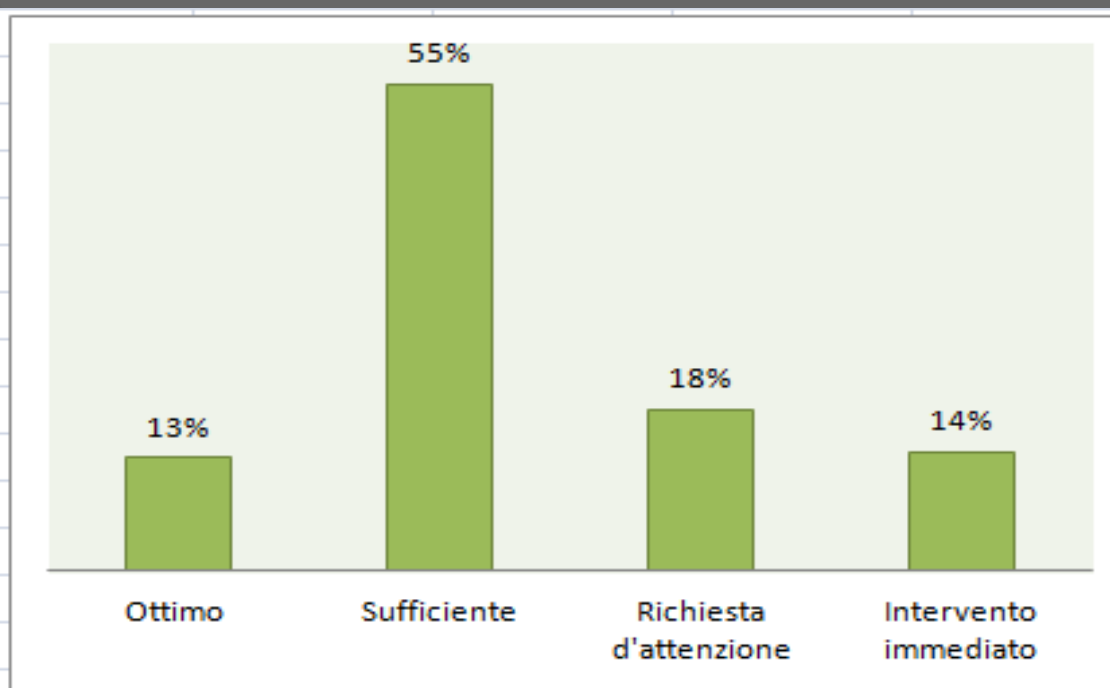
La prova di lingua italiana consiste nella lettura e nella comprensione di semplici frasi (solo per la classe prima) o di un testo narrativo (per tutte le classi).

Nella prova di lingua italiana, sono state usate quattro fasce di prestazione:

- Criterio pienamente raggiunto didatticamente (OTTIMO);
- Prestazione sufficiente didatticamente (SUFFICIENTE);
- Richiesta d'attenzione didattica:

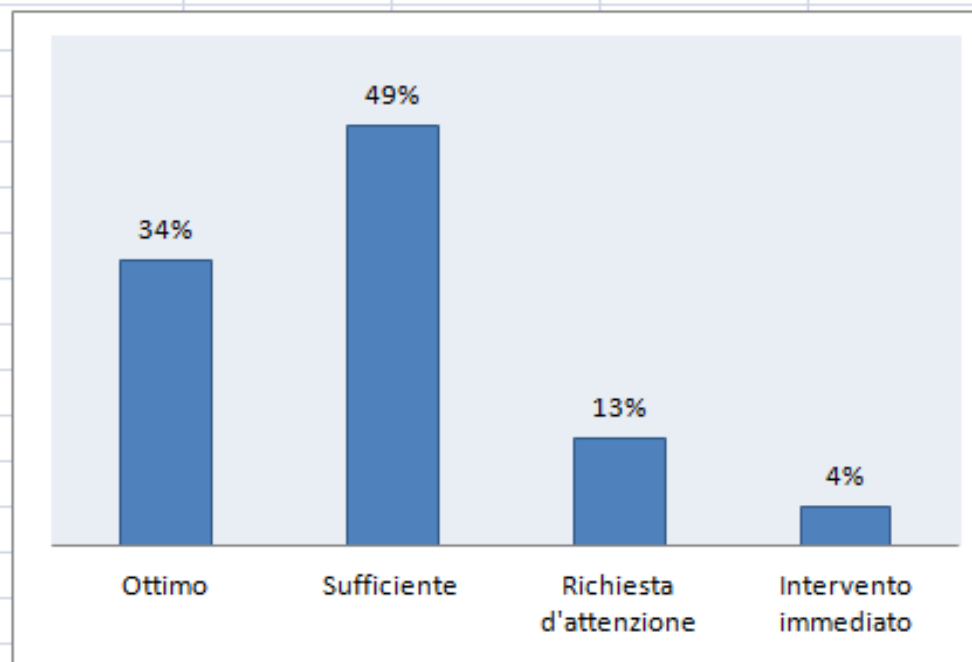
CLASSI PRIME

PROVA DI ITALIANO



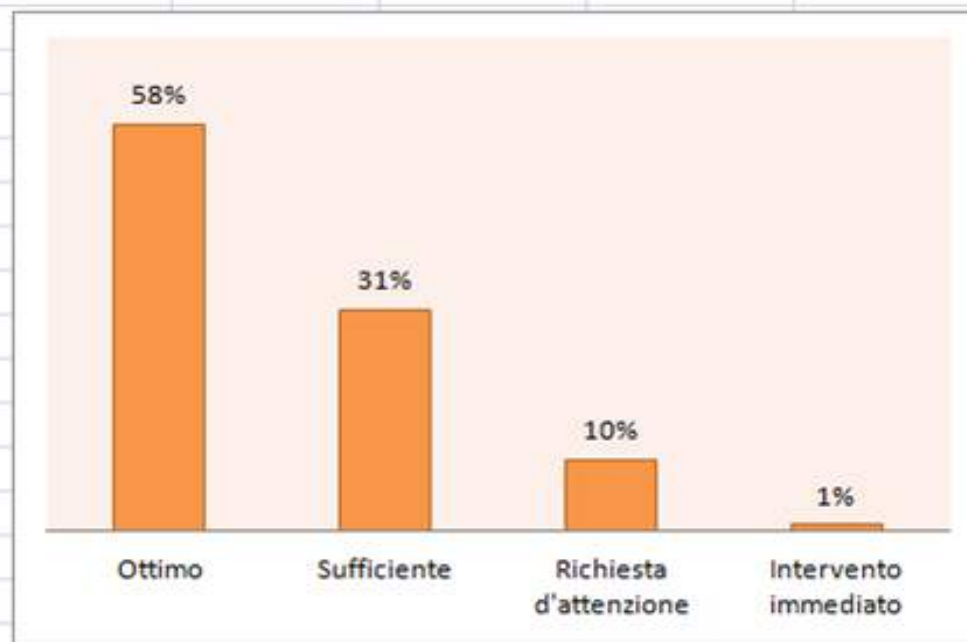
N. totale bambini	Risultato			
	Ottimo	Sufficiente	Richiesta d'attenzione	Intervento immediato
148	19	82	27	20
Percentuale	13%	55%	18%	14%

CLASSI SECONDE PROVA DI ITALIANO



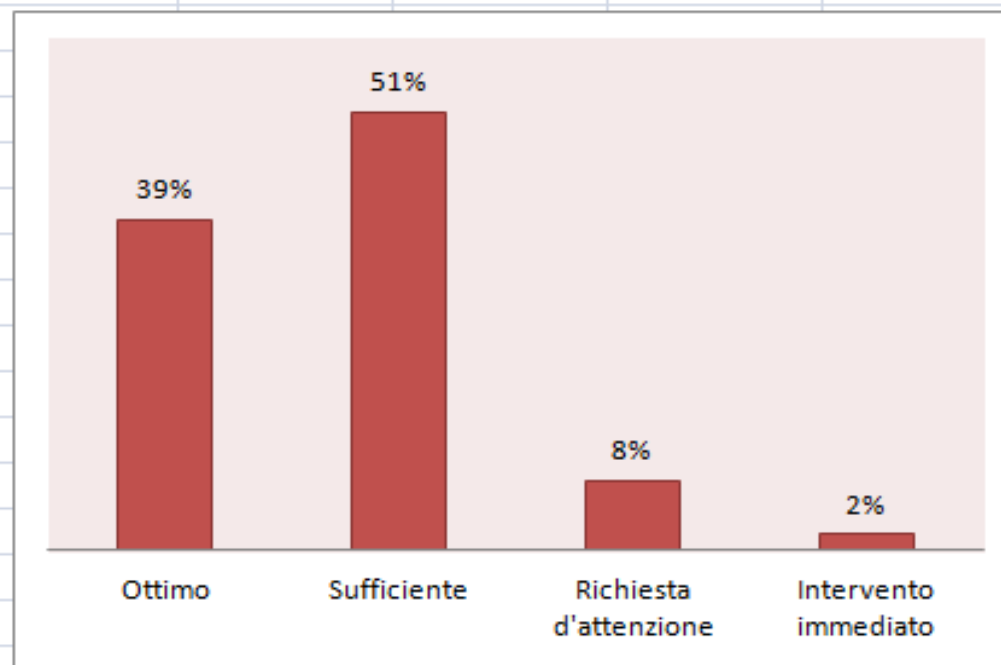
N. totale bambini	Risultato			
	Ottimo	Sufficiente	Richiesta d'attenzione	Intervento immediato
134	45	66	17	6
Percentuale	34%	49%	13%	4%

CLASSI TERZE PROVA DI ITALIANO



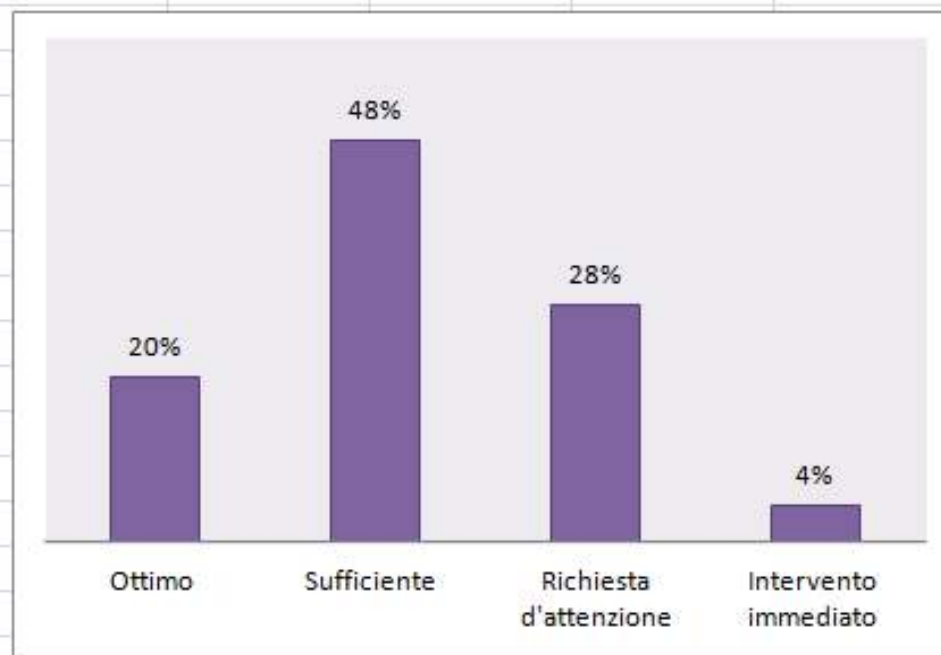
N. totale bambini	Risultato			
	Ottimo	Sufficiente	Richiesta d'attenzione	Intervento immediato
118	68	37	12	1
Percentuale	58%	31%	10%	1%

CLASSI QUARTE PROVA DI ITALIANO



N. totale bambini	Risultato			
	Ottimo	Sufficiente	Richiesta d'attenzione	Intervento immediato
111	43	57	9	2
Percentuale	39%	51%	8%	2%

CLASSI QUINTE PROVA DI ITALIANO



N. totale bambini	Risultato			
	Ottimo	Sufficiente	Richiesta d'attenzione	Intervento immediato
138	27	66	39	6
Percentuale	20%	48%	28%	4%

INTRODUZIONE

Prova di matematica

La prova di matematica consiste nell'esecuzione di:

- Operazioni scritte;
- Giudizio di numerosità;
- Ordinamento di numeri dal maggiore al minore e viceversa;
- Trasformazione in cifre (non per le classi prime);
- Problemi (solo per le classi quarte).

INTRODUZIONE

Prova di matematica

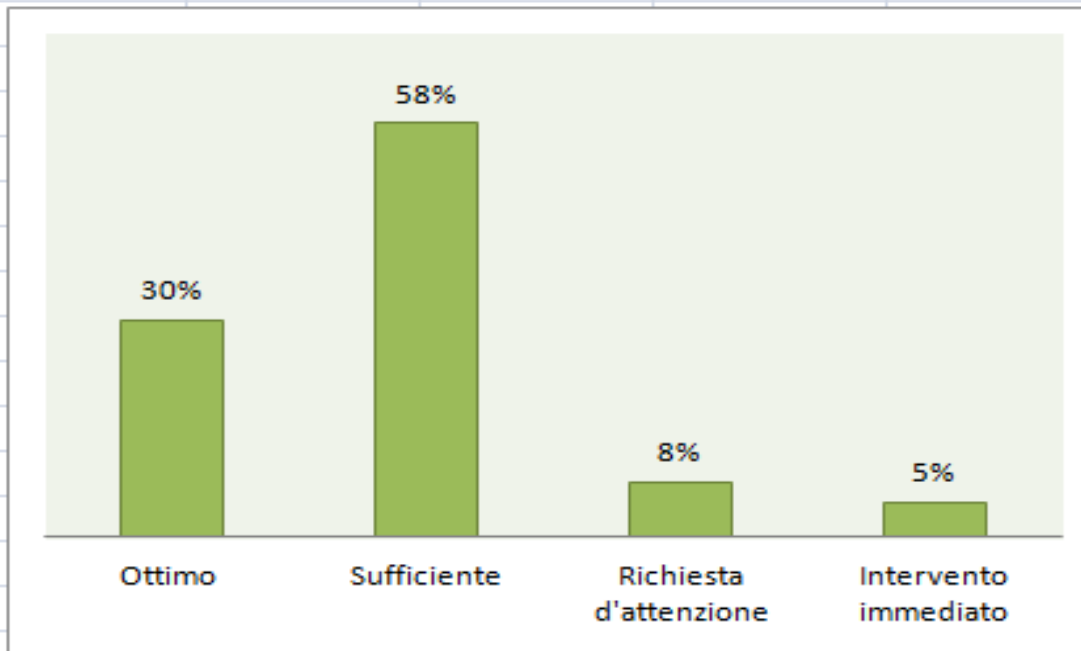
Nella prova di matematica sono state usate quattro fasce di prestazione:

- Ottimo;
- Sufficiente;
- Richiesta d'attenzione;
- Richiesta intervento immediato.

CLASSI PRIME

PROVA DI MATEMATICA

Operazioni scritte

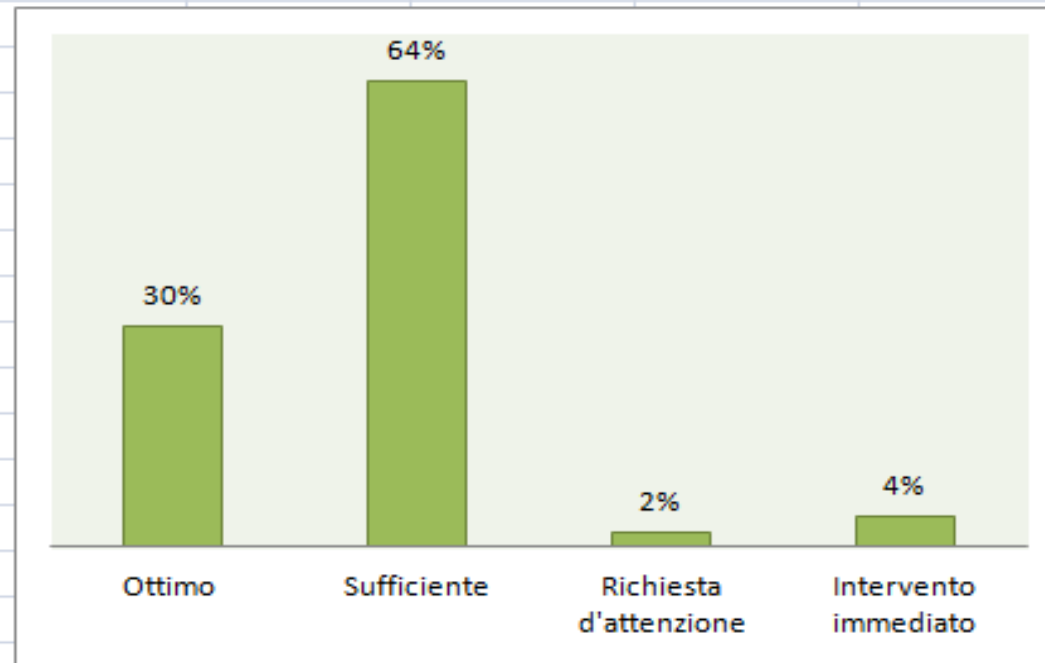


	Risultato			
N. totale bambini	Ottimo	Sufficiente	Richiesta d'attenzione	Intervento immediato
146	44	84	11	7
Percentuale	30%	58%	8%	5%

CLASSI PRIME

PROVA DI MATEMATICA

Giudizio di numerosità

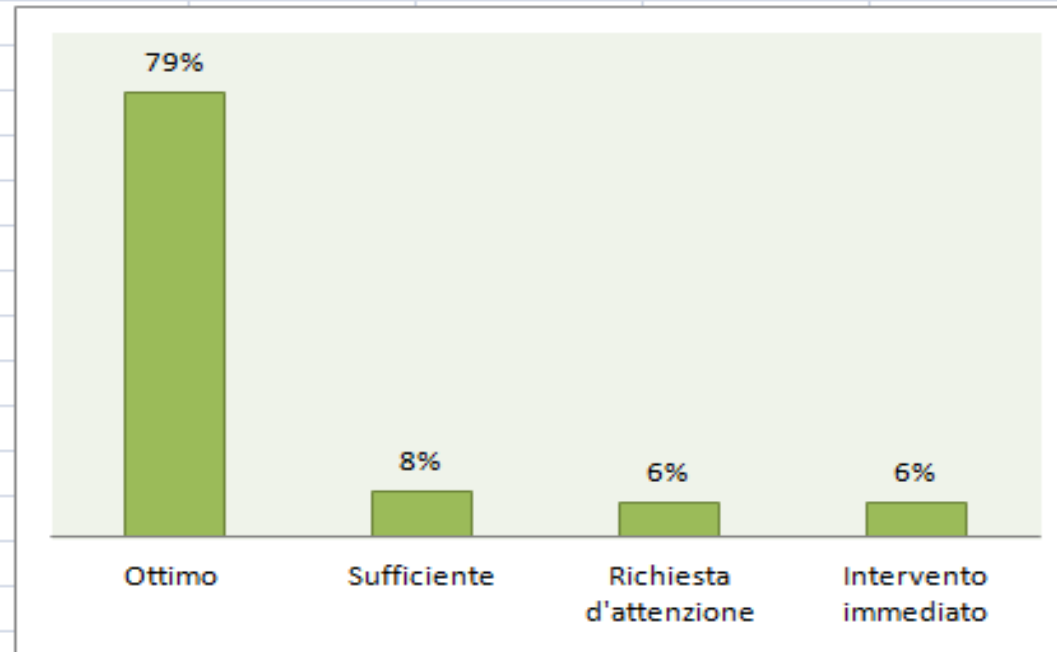


	Risultato			
N. totale bambini	Ottimo	Sufficiente	Richiesta d'attenzione	Intervento immediato
146	44	93	3	6
Percentuale	30%	64%	2%	4%

CLASSI PRIME

PROVA DI MATEMATICA

Ordinamento

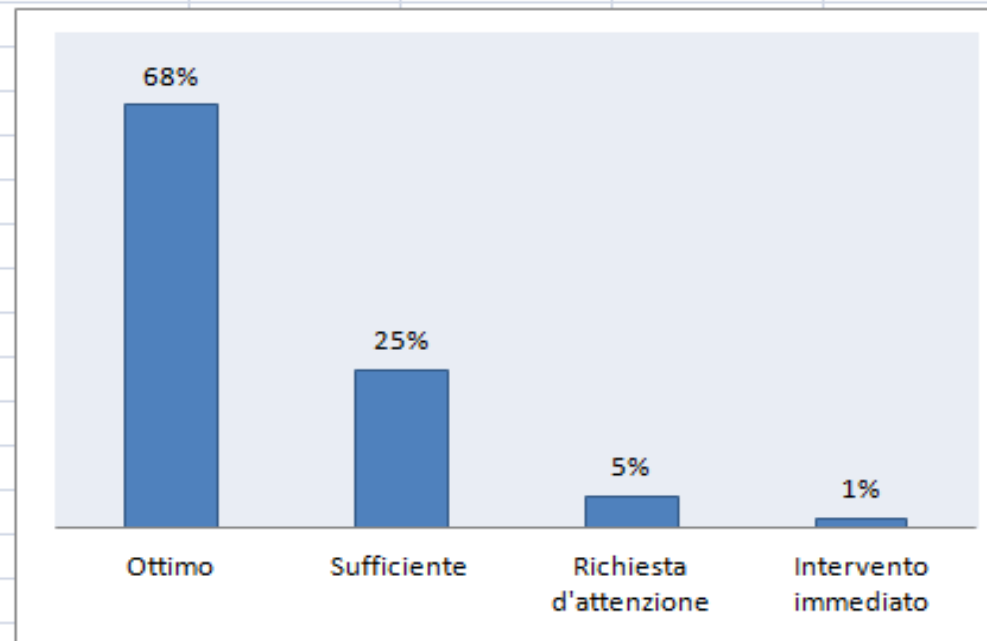


N. totale bambini	Risultato			
	Ottimo	Sufficiente	Richiesta d'attenzione	Intervento immediato
146	116	12	9	9
Percentuale	79%	8%	6%	6%

CLASSI SECONDE

PROVA DI MATEMATICA

Operazioni scritte

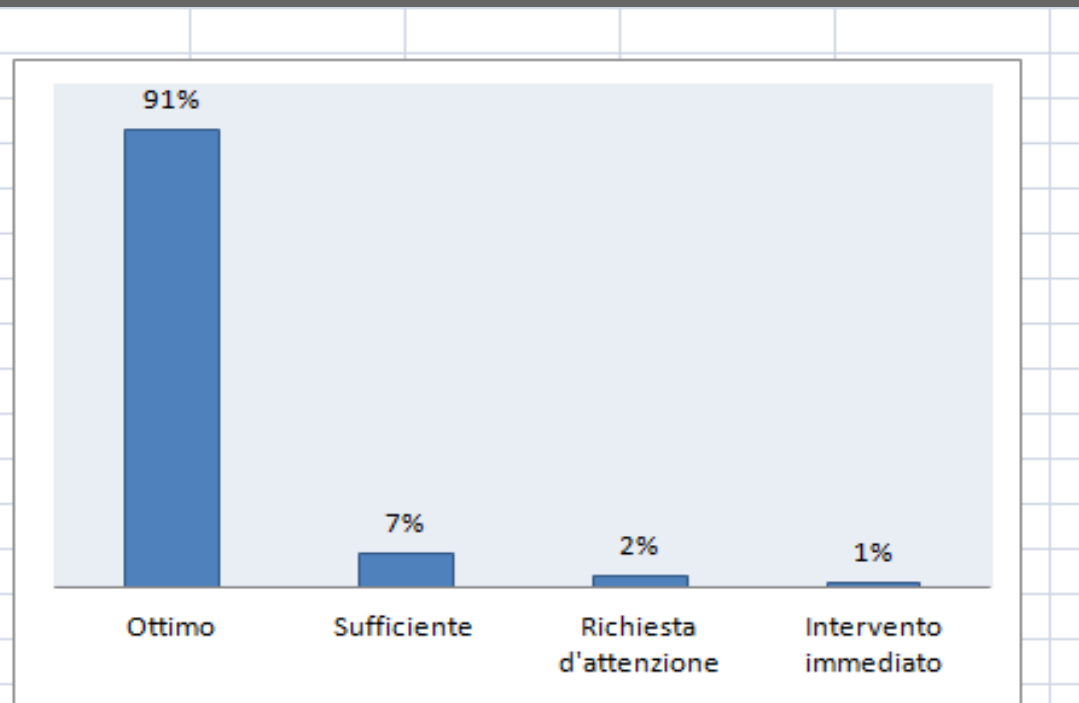


	Risultato			
N. totale bambini	Ottimo	Sufficiente	Richiesta d'attenzione	Intervento immediato
138	94	35	7	2
Percentuale	68%	25%	5%	1%

CLASSI SECONDE

PROVA DI MATEMATICA

Giudizio di numerosità

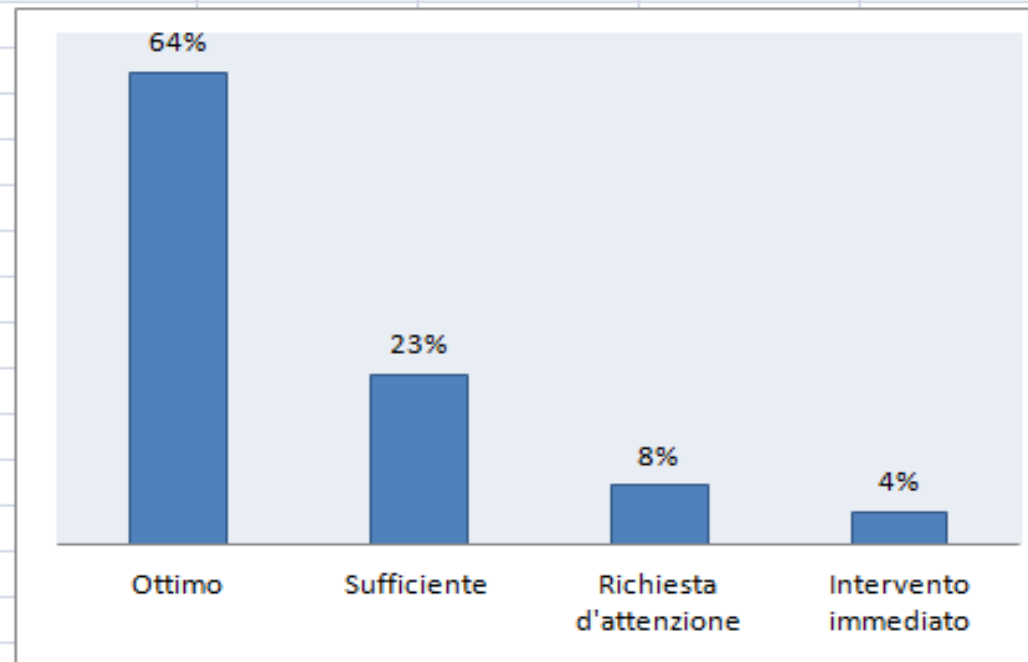


	Risultato			
N. totale bambini	Ottimo	Sufficiente	Richiesta d'attenzione	Intervento immediato
138	125	9	3	1
Percentuale	91%	7%	2%	1%

CLASSI SECONDE

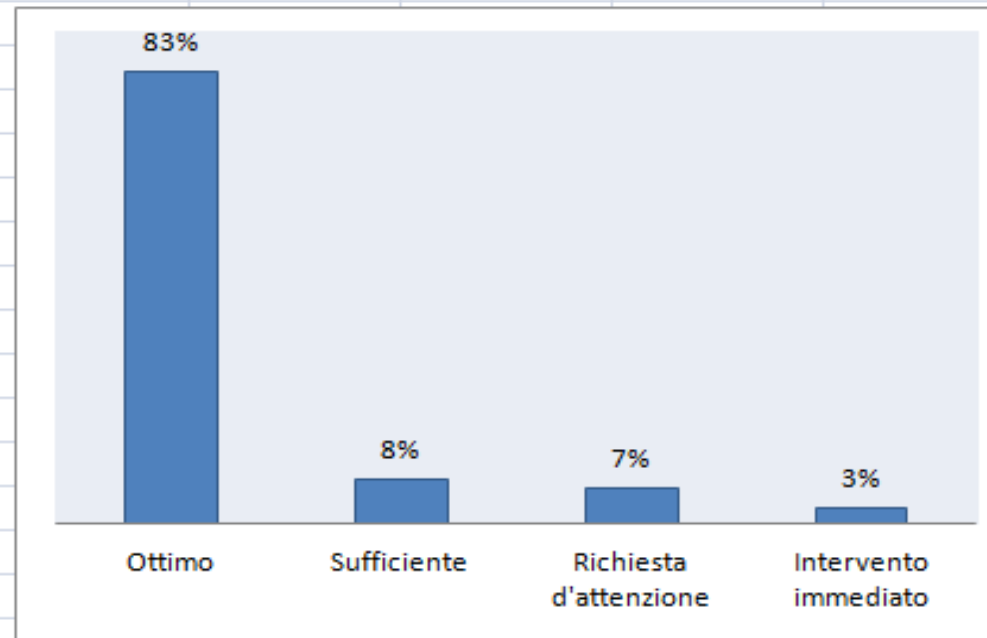
PROVA DI MATEMATICA

Trasformazione in cifre



	Risultato			
N. totale bambini	Ottimo	Sufficiente	Richiesta d'attenzione	Intervento immediato
138	89	32	11	6
Percentuale	64%	23%	8%	4%

CLASSI SECONDE PROVA DI MATEMATICA Ordinamento

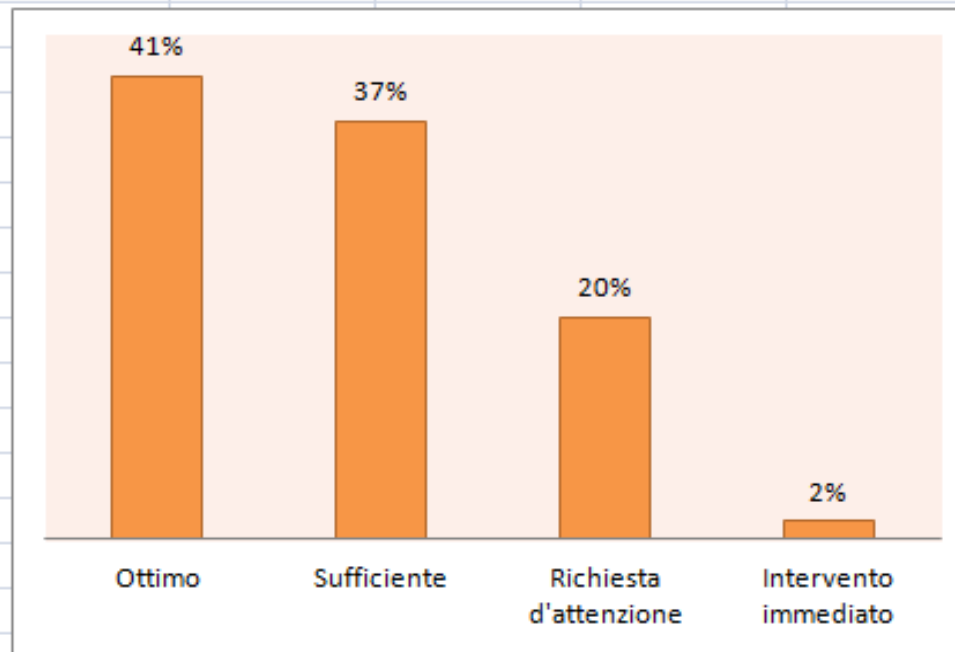


N. totale bambini	Risultato			
	Ottimo	Sufficiente	Richiesta d'attenzione	Intervento immediato
138	114	11	9	4
Percentuale	83%	8%	7%	3%

CLASSI TERZE

PROVA DI MATEMATICA

Operazioni scritte

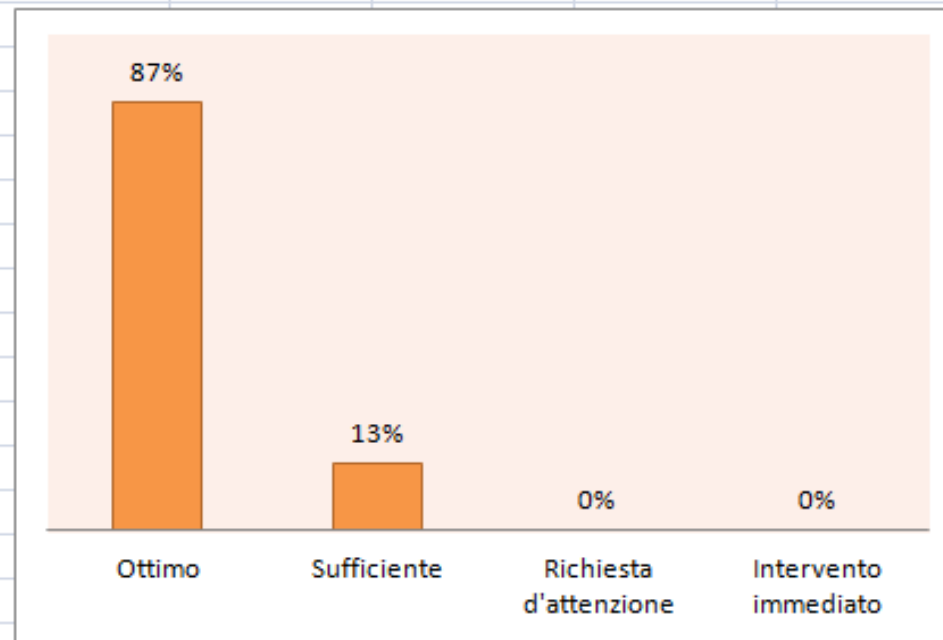


N. totale bambini	Risultato			
	Ottimo	Sufficiente	Richiesta d'attenzione	Intervento immediato
126	52	47	25	2
Percentuale	41%	37%	20%	2%

CLASSI TERZE

PROVA DI MATEMATICA

Giudizio di numerosità

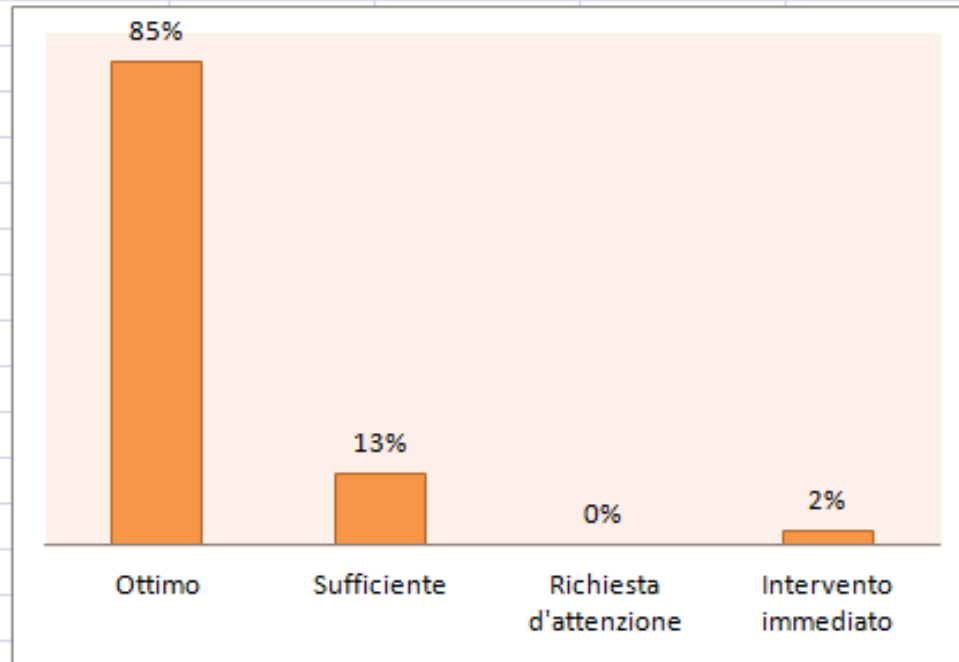


N. totale bambini	Risultato			
	Ottimo	Sufficiente	Richiesta d'attenzione	Intervento immediato
126	109	17	0	0
Percentuale	87%	13%	0%	0%

CLASSI TERZE

PROVA DI MATEMATICA

Trasformazione in cifre

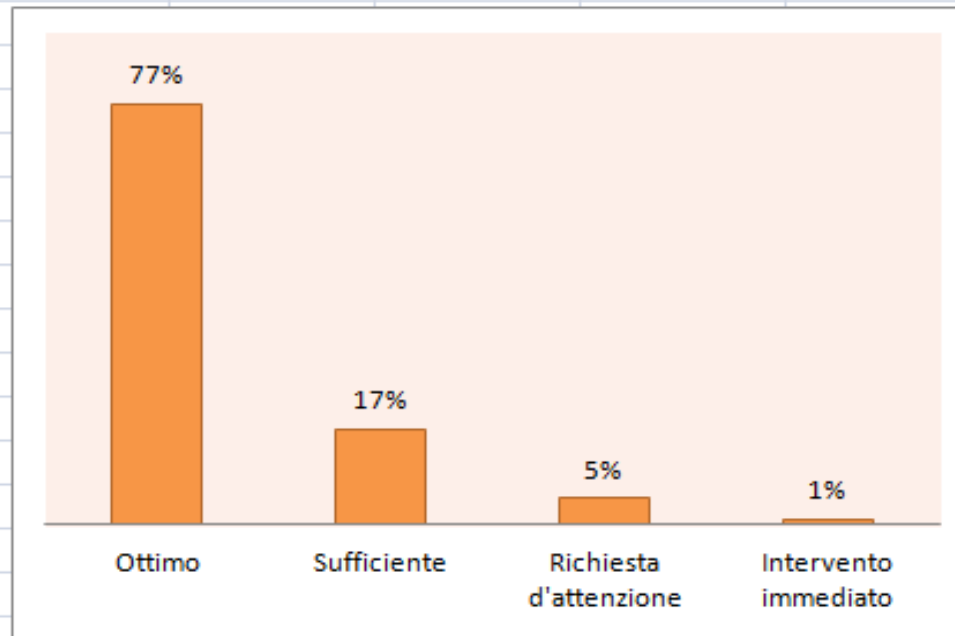


N. totale bambini	Risultato			
	Ottimo	Sufficiente	Richiesta d'attenzione	Intervento immediato
126	107	16	0	3
Percentuale	85%	13%	0%	2%

CLASSI TERZE

PROVA DI MATEMATICA

Ordinamento

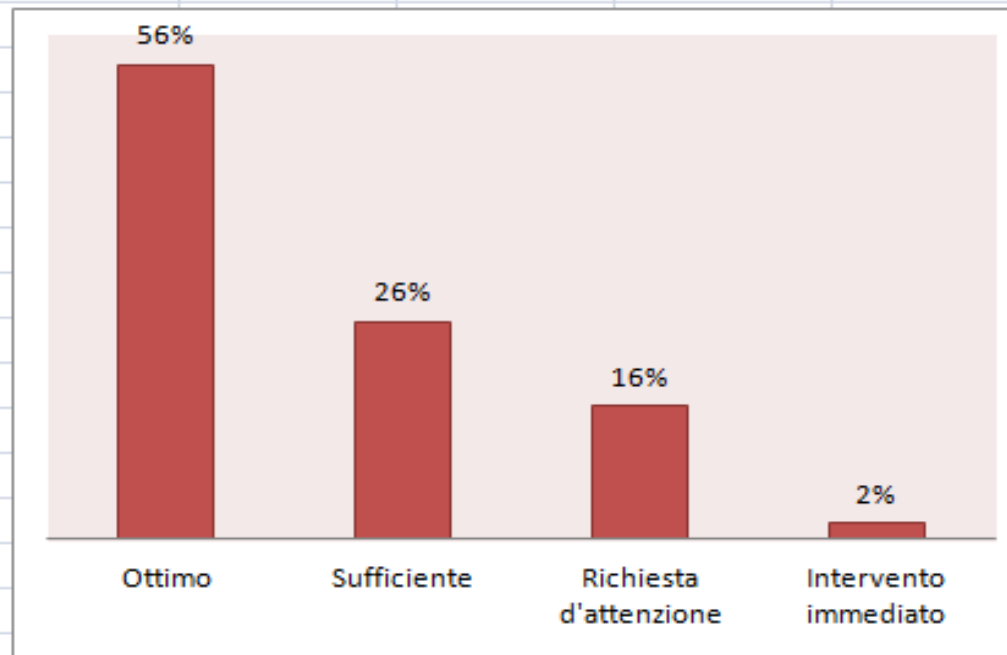


N. totale bambini	Risultato			
	Ottimo	Sufficiente	Richiesta d'attenzione	Intervento immediato
126	97	22	6	1
Percentuale	77%	17%	5%	1%

CLASSI QUARTE

PROVA DI MATEMATICA

Operazioni scritte

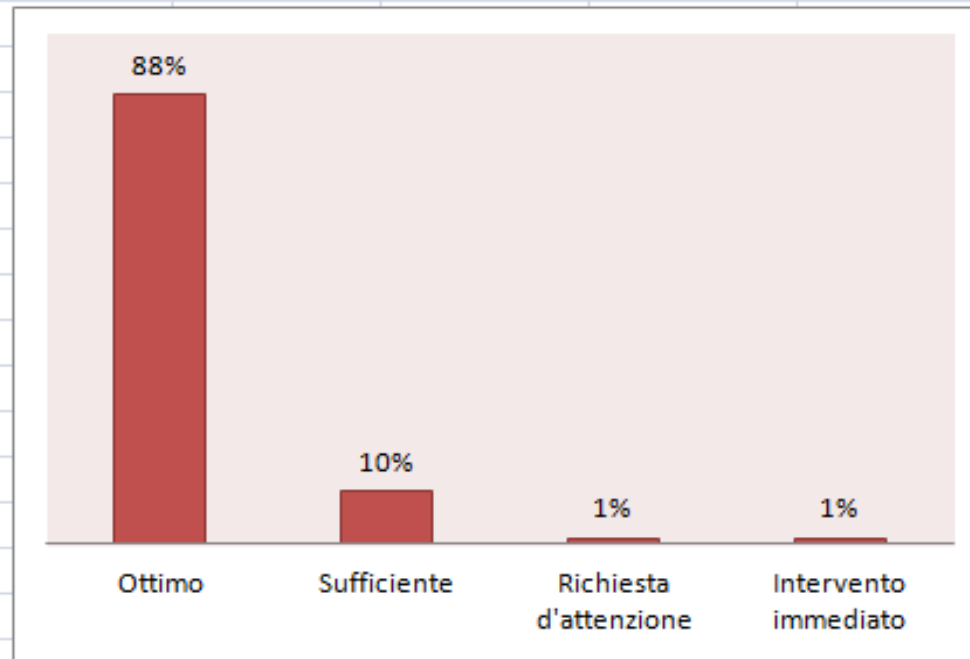


N. totale bambini	Risultato			
	Ottimo	Sufficiente	Richiesta d'attenzione	Intervento immediato
108	61	28	17	2
Percentuale	56%	26%	16%	2%

CLASSI QUARTE

PROVA DI MATEMATICA

Giudizio di numerosità

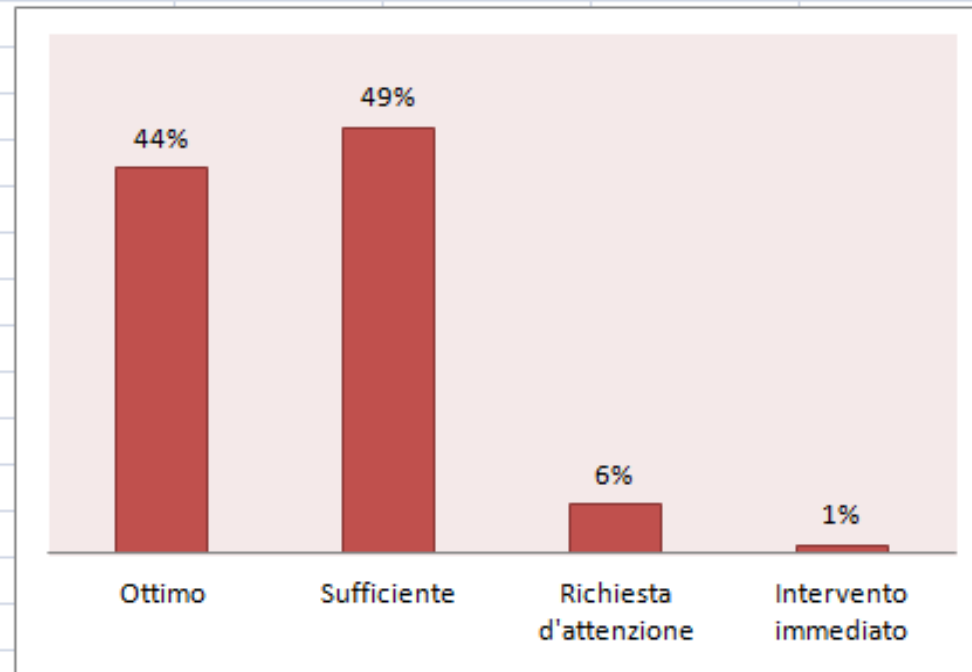


N. totale bambini	Risultato			
	Ottimo	Sufficiente	Richiesta d'attenzione	Intervento immediato
108	95	11	1	1
Percentuale	88%	10%	1%	1%

CLASSI QUARTE

PROVA DI MATEMATICA

Trasformazione in cifre

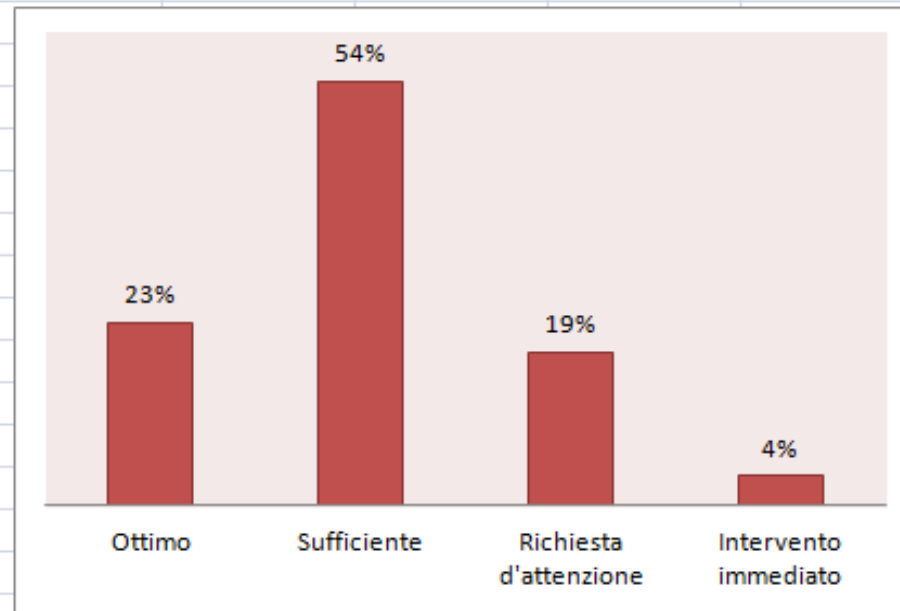


N. totale bambini	Risultato			
	Ottimo	Sufficiente	Richiesta d'attenzione	Intervento immediato
108	48	53	6	1
Percentuale	44%	49%	6%	1%

CLASSI QUARTE

PROVA DI MATEMATICA

Ordinamento

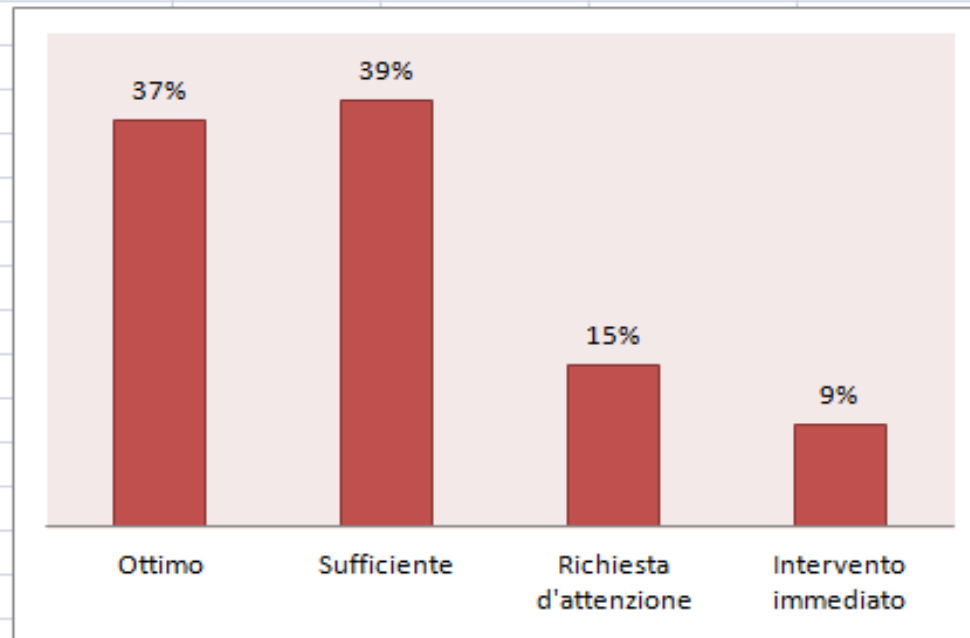


N. totale bambini	Risultato			
	Ottimo	Sufficiente	Richiesta d'attenzione	Intervento immediato
108	25	58	21	4
Percentuale	23%	54%	19%	4%

CLASSI QUARTE

PROVA DI MATEMATICA

Problemi

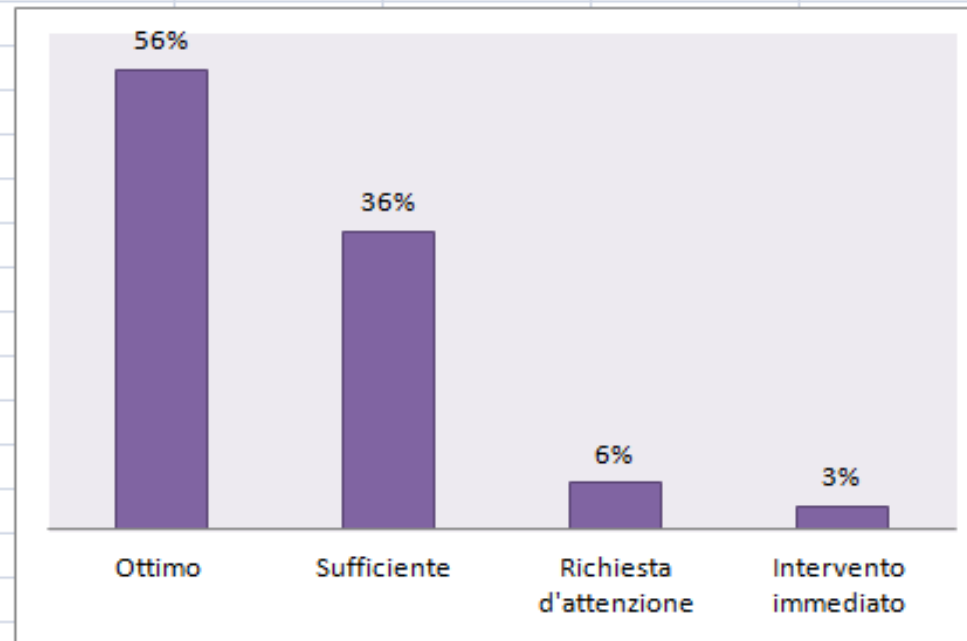


N. totale bambini	Risultato			
	Ottimo	Sufficiente	Richiesta d'attenzione	Intervento immediato
108	40	42	16	10
Percentuale	37%	39%	15%	9%

CLASSI QUINTE

PROVA DI MATEMATICA

Operazioni scritte

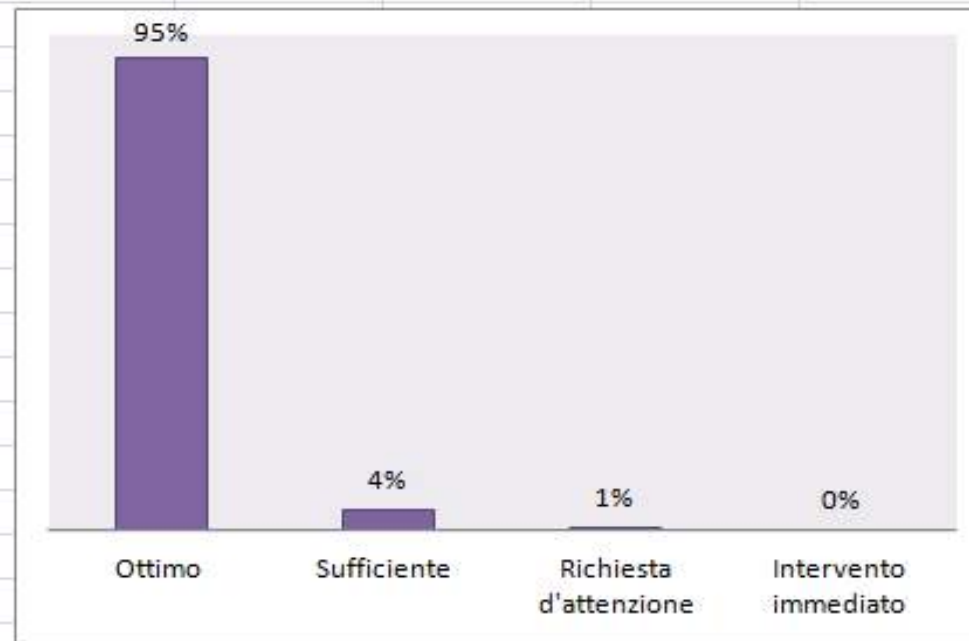


N. totale bambini	Risultato			
	Ottimo	Sufficiente	Richiesta d'attenzione	Intervento immediato
144	80	52	8	4
Percentuale	56%	36%	6%	3%

CLASSI QUINTE

PROVA DI MATEMATICA

Giudizio di numerosità

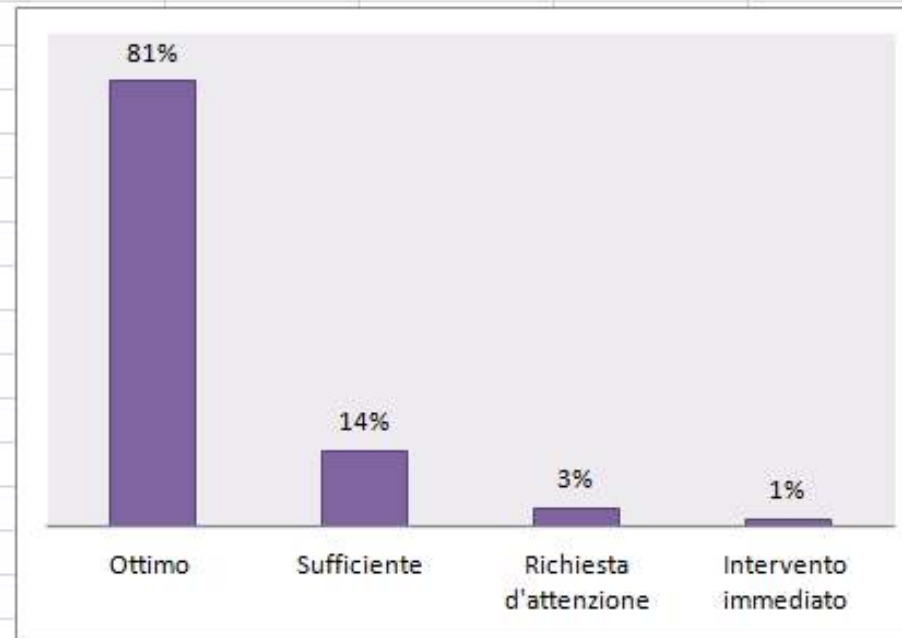


N. totale bambini	Risultato			
	Ottimo	Sufficiente	Richiesta d'attenzione	Intervento immediato
144	137	6	1	0
Percentuale	95%	4%	1%	0%

CLASSI QUINTE

PROVA DI MATEMATICA

Trasformazione in cifre

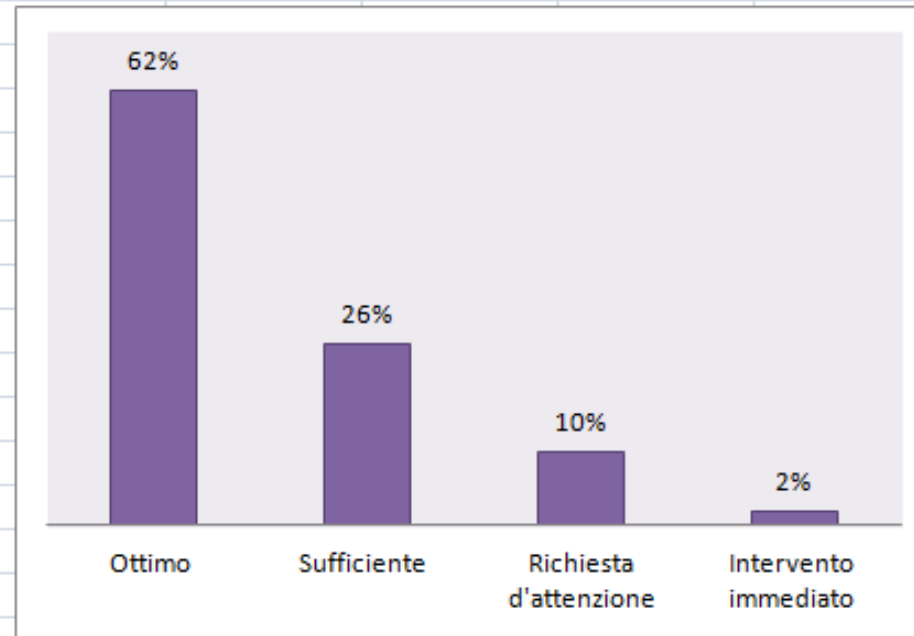


N. totale bambini	Risultato			
	Ottimo	Sufficiente	Richiesta d'attenzione	Intervento immediato
144	117	20	5	2
Percentuale	81%	14%	3%	1%

CLASSI QUINTE

PROVA DI MATEMATICA

Ordinamento



N. totale bambini	Risultato			
	Ottimo	Sufficiente	Richiesta d'attenzione	Intervento immediato
144	89	37	15	3
Percentuale	62%	26%	10%	2%

CONCLUSIONE

Il seguente report verrà pubblicato sul sito della scuola sotto la voce “Valutazione” e nella parte dedicata alla Funzione Strumentale sulla Valutazione.

Si ringrazia per l’attenzione.