

# RILEVAZIONE DEI RISULTATI DELLE PROVE AC/MT NELLA SCUOLA PRIMARIA

Anno scolastico 2017/2018  
Secondo quadrimestre  
Istituto Comprensivo Statale  
“Adele Zara” di Oriago

La rilevazione è stata elaborata dalle FS sulla Valutazione

# INTRODUZIONE

Le prove AC/MT sono state somministrate alle bambine e ai bambini delle cinque classi delle scuole primarie dell'Istituto presenti nel giorno di somministrazione.

Le prove sono state somministrate dall'insegnante dell'area linguistica e dall'insegnante dell'area matematico-scientifica della specifica classe.

Le prove non sono state somministrate alle alunne e agli alunni certificati, DSA, BES o stranieri con poca conoscenza della lingua italiana.

# INTRODUZIONE

La rilevazione dei dati che è stata raccolta, è una rilevazione di tipo quantitativo.

La rilevazione di tipo qualitativo è stata elaborata all'interno delle singole riunioni di classi parallele.

# INTRODUZIONE

## Prova di lingua italiana

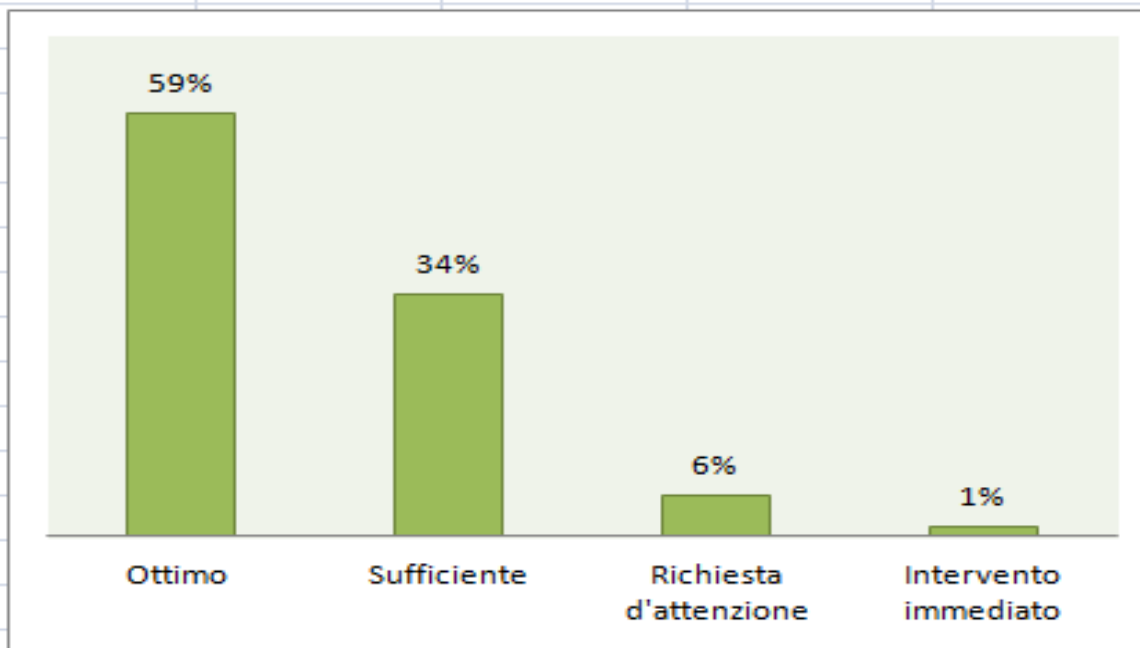
La prova di lingua italiana consiste nella lettura e nella comprensione di un testo narrativo (per tutte le classi).

Nella prova di lingua italiana, sono state usate quattro fasce di prestazione:

- Criterio pienamente raggiunto didatticamente (OTTIMO);
- Prestazione sufficiente didatticamente (SUFFICIENTE);
- Richiesta d'attenzione didattica;
- Richiesta intervento didattico immediato.

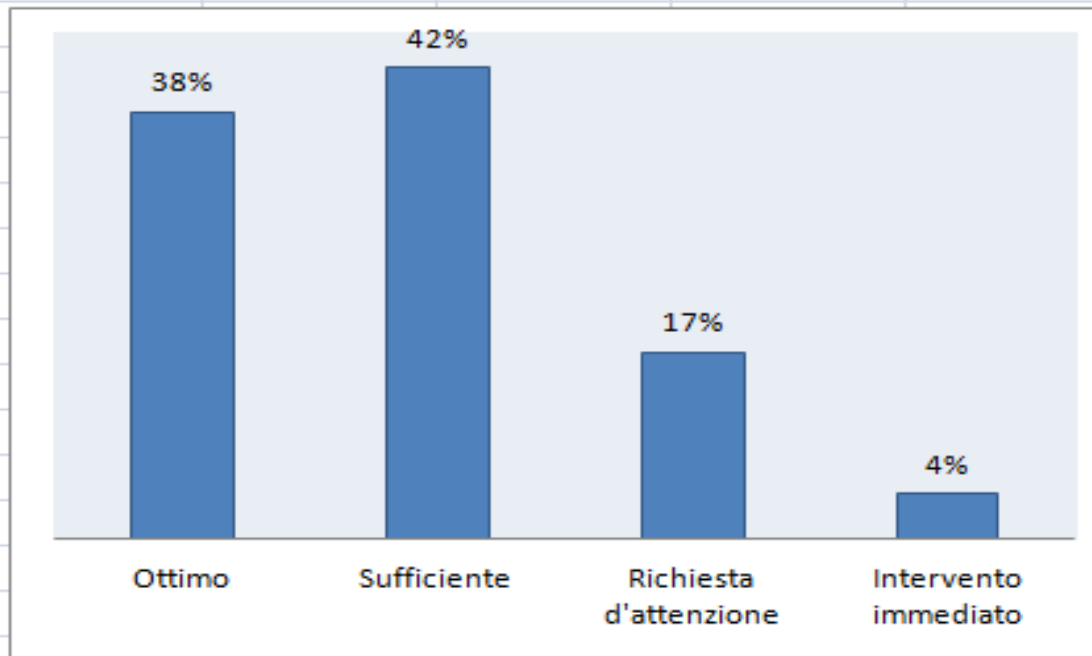
# CLASSI PRIME

## PROVA DI ITALIANO



	Risultato			
N. totale bambini	Ottimo	Sufficiente	Richiesta d'attenzione	Intervento immediato
142	84	48	8	2
Percentuale	59%	34%	6%	1%

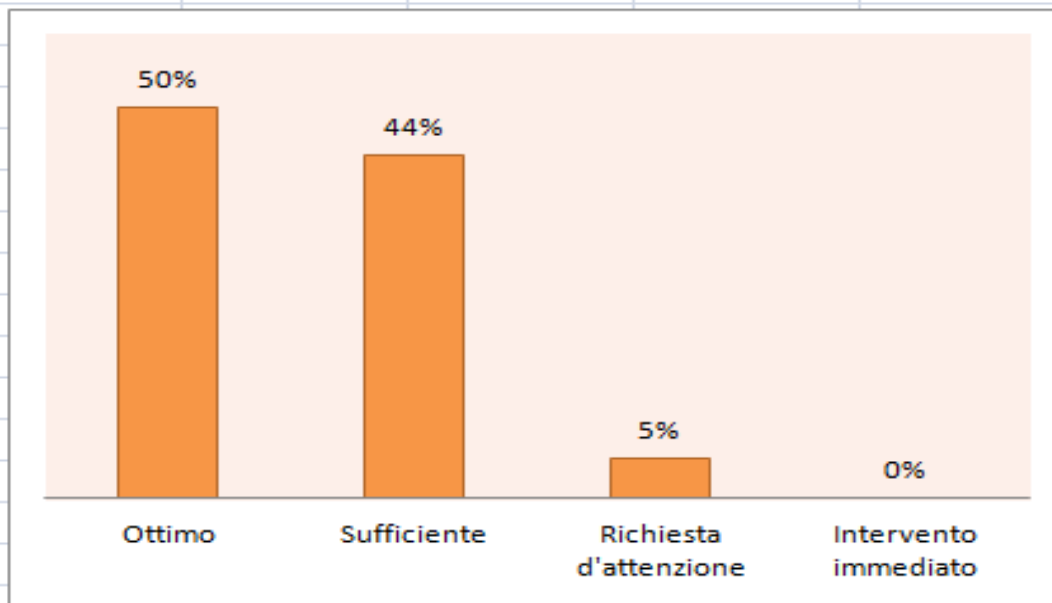
# CLASSI SECONDE PROVA DI ITALIANO



N. totale bambini	Risultato			
	Ottimo	Sufficiente	Richiesta d'attenzione	Intervento immediato
127	48	53	21	5
Percentuale	38%	42%	17%	4%

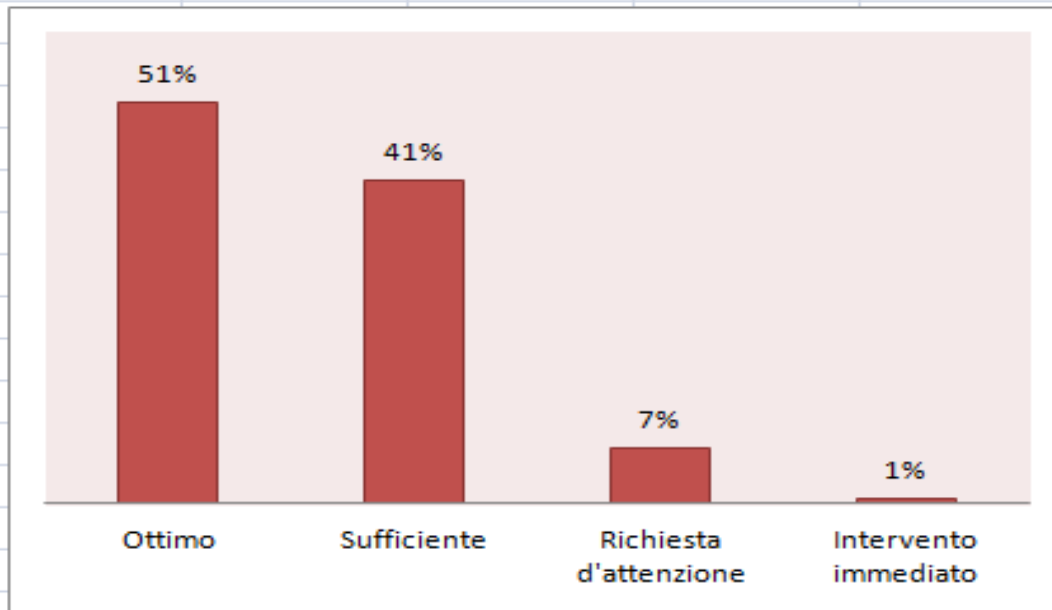
# CLASSI TERZE

## PROVA DI ITALIANO



N. totale bambini	Risultato			
	Ottimo	Sufficiente	Richiesta d'attenzione	Intervento immediato
115	58	51	6	0
Percentuale	50%	44%	5%	0%

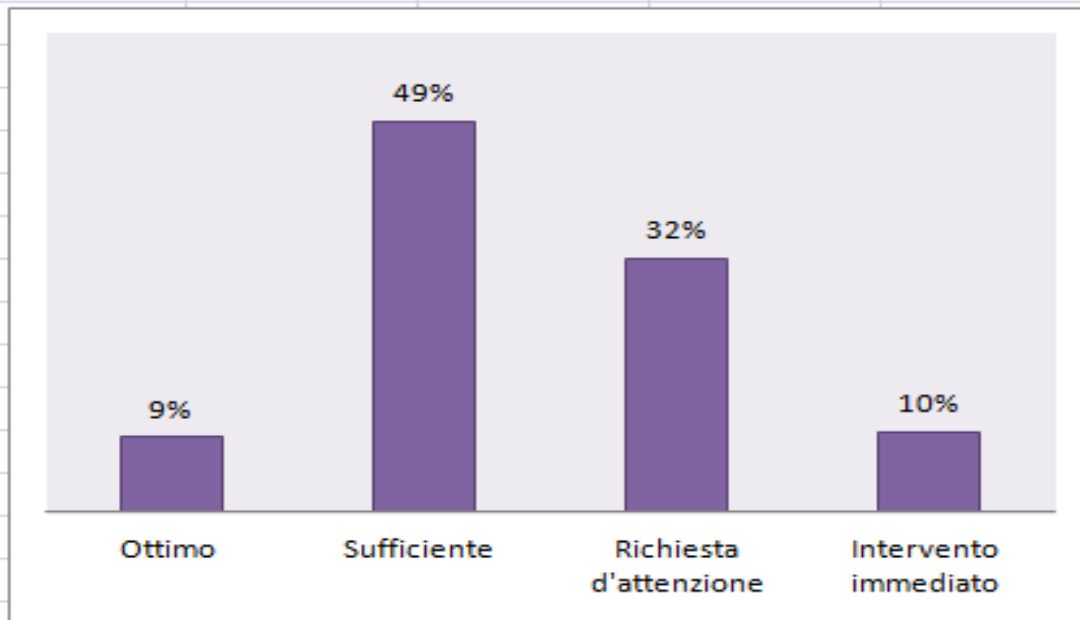
# CLASSI QUARTE PROVA DI ITALIANO



N. totale bambini	Risultato			
	Ottimo	Sufficiente	Richiesta d'attenzione	Intervento immediato
141	72	58	10	1
Percentuale	51%	41%	7%	1%



# CLASSI QUINTE PROVA DI ITALIANO



N. totale bambini	Risultato			
	Ottimo	Sufficiente	Richiesta d'attenzione	Intervento immediato
129	12	63	41	13
Percentuale	9%	49%	32%	10%

# INTRODUZIONE

## Prova di matematica

La prova di matematica consiste nell'esecuzione di:

- Operazioni scritte;
- Giudizio di numerosità;
- Ordinamento di numeri dal maggiore al minore e viceversa;
- Trasformazione in cifre;
- Problemi (solo per le classi terze, quarte e quinte).

# INTRODUZIONE

## Prova di matematica

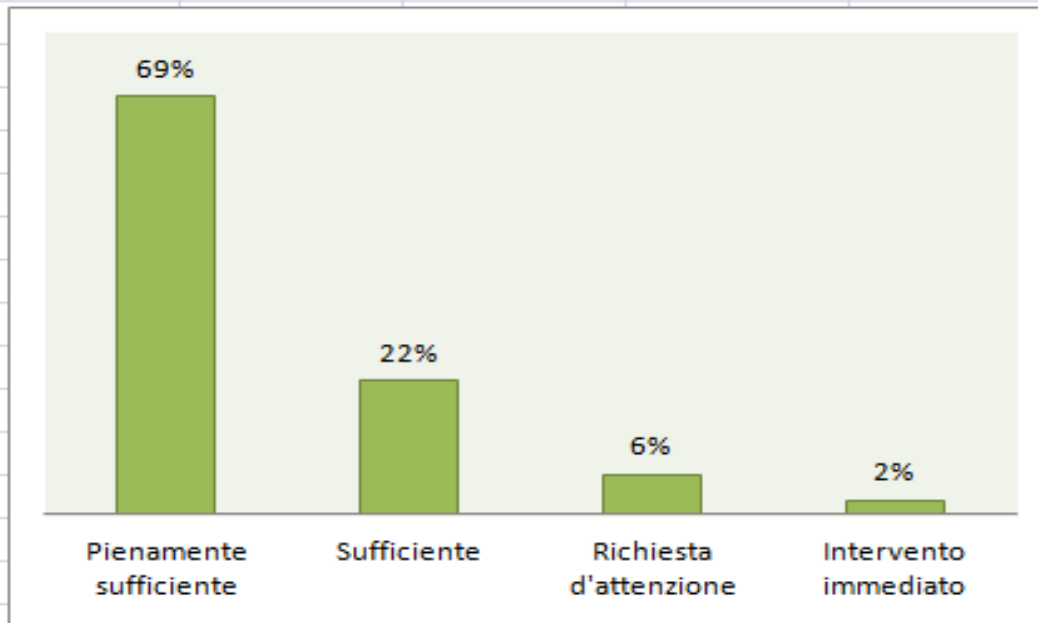
Nella prova di matematica sono state usate quattro fasce di prestazione:

- Pienamente sufficiente;
- Sufficiente;
- Richiesta d'attenzione;
- Intervento immediato.

# CLASSI PRIME

## PROVA DI MATEMATICA

### Operazioni scritte

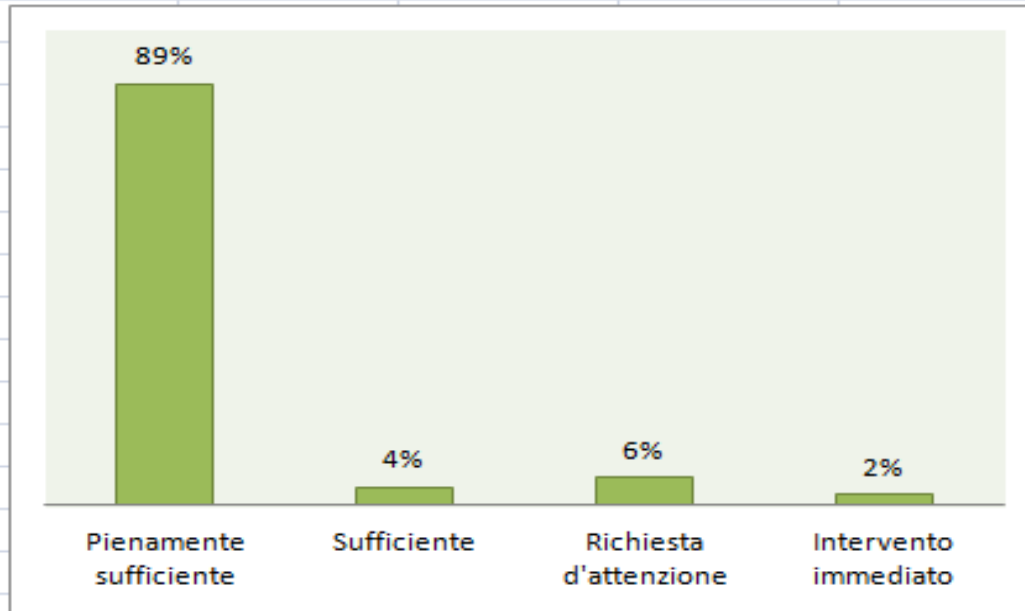


	Risultato			
N. totale bambini	Pienamente sufficiente	Sufficiente	Richiesta d'attenzione	Intervento immediato
140	97	31	9	3
Percentuale	69%	22%	6%	2%

# CLASSI PRIME

## PROVA DI MATEMATICA

### Giudizio di numerosità

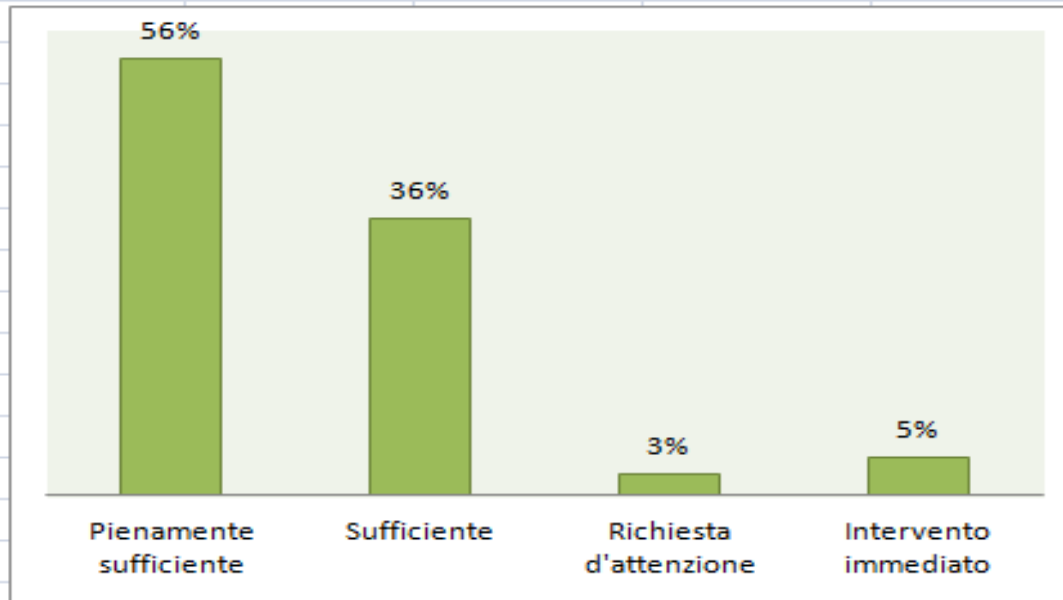


N. totale bambini	Risultato			
	Pienamente sufficiente	Sufficiente	Richiesta d'attenzione	Intervento immediato
140	124	5	8	3
Percentuale	89%	4%	6%	2%

# CLASSI PRIME

## PROVA DI MATEMATICA

### Trasformazione

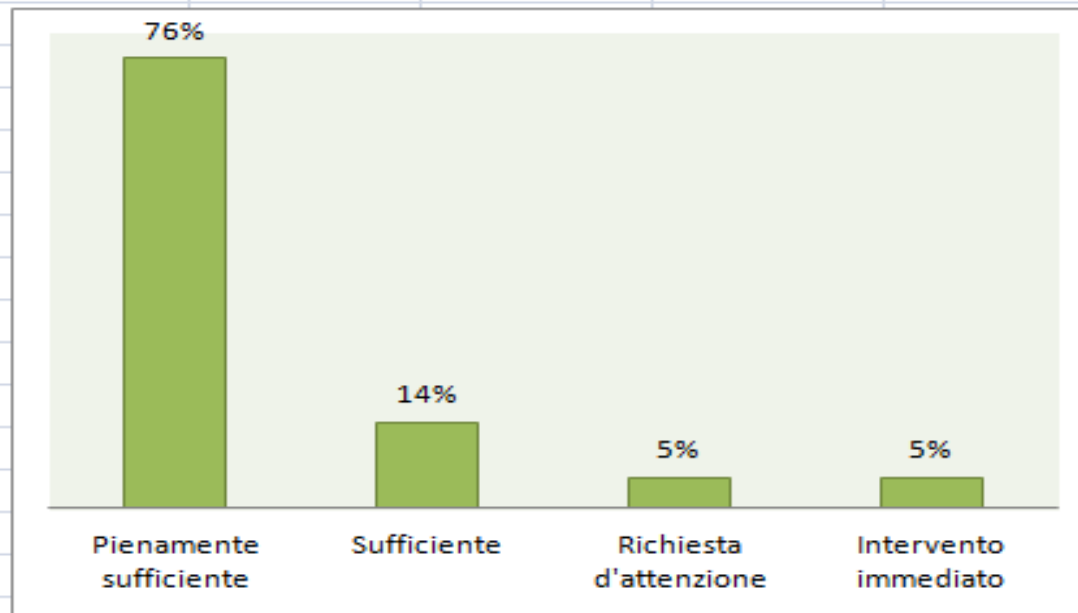


	Risultato			
N. totale bambini	Pienamente sufficiente	Sufficiente	Richiesta d'attenzione	Intervento immediato
140	79	50	4	7
Percentuale	56%	36%	3%	5%

# CLASSI PRIME

## PROVA DI MATEMATICA

### Ordinamento

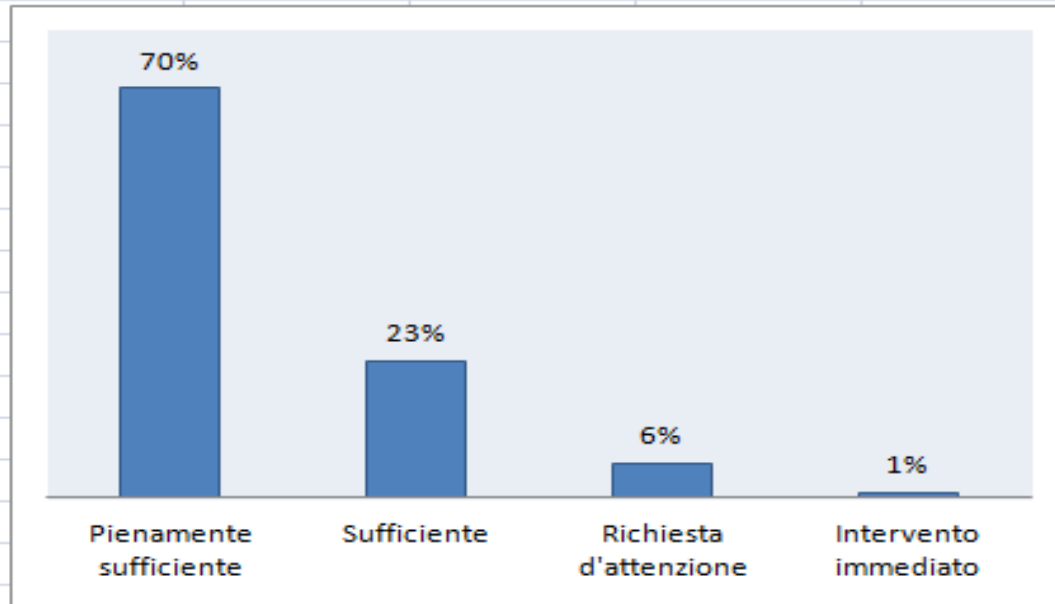


	Risultato			
N. totale bambini	Pienamente sufficiente	Sufficiente	Richiesta d'attenzione	Intervento immediato
140	106	20	7	7
Percentuale	76%	14%	5%	5%

# CLASSI SECONDE

## PROVA DI MATEMATICA

### Operazioni scritte



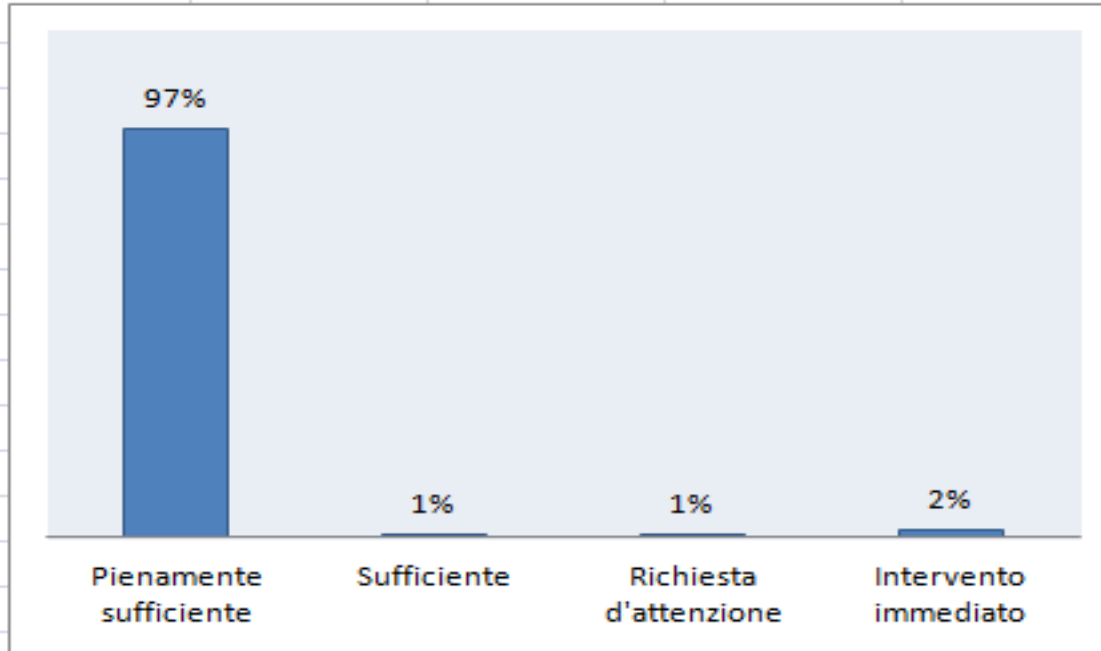
	Risultato			
N. totale bambini	Pienamente sufficiente	Sufficiente	Richiesta d'attenzione	Intervento immediato
120	84	28	7	1
Percentuale	70%	23%	6%	1%



# CLASSI SECONDE

## PROVA DI MATEMATICA

### Giudizio di numerosità

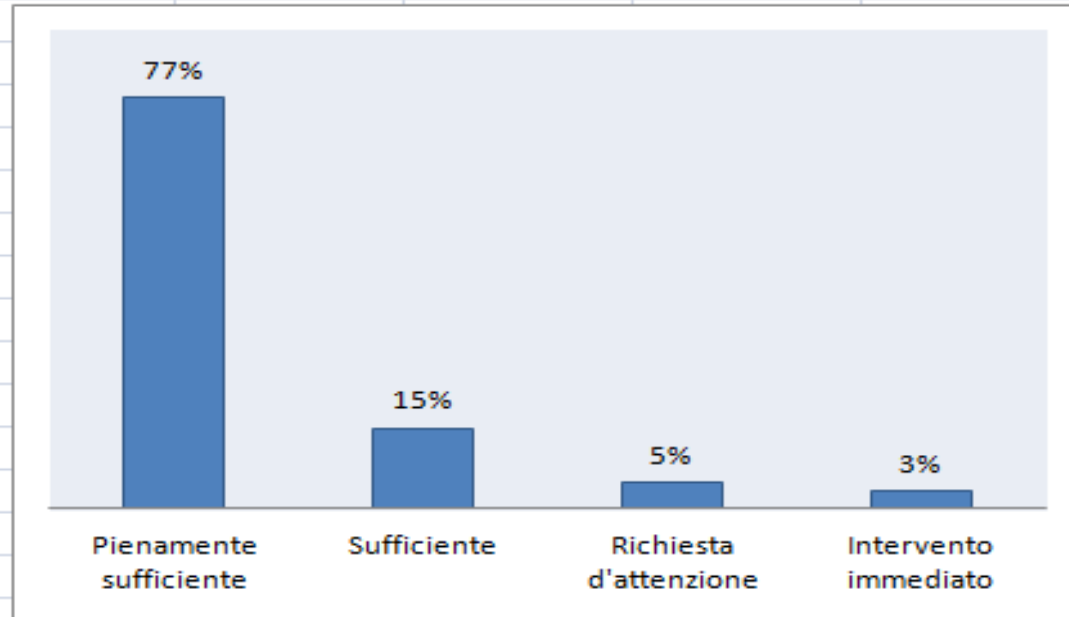


	Risultato			
N. totale bambini	Pienamente sufficiente	Sufficiente	Richiesta d'attenzione	Intervento immediato
127	123	1	1	2
Percentuale	97%	1%	1%	2%

# CLASSI SECONDE

## PROVA DI MATEMATICA

### Trasformazione in cifre

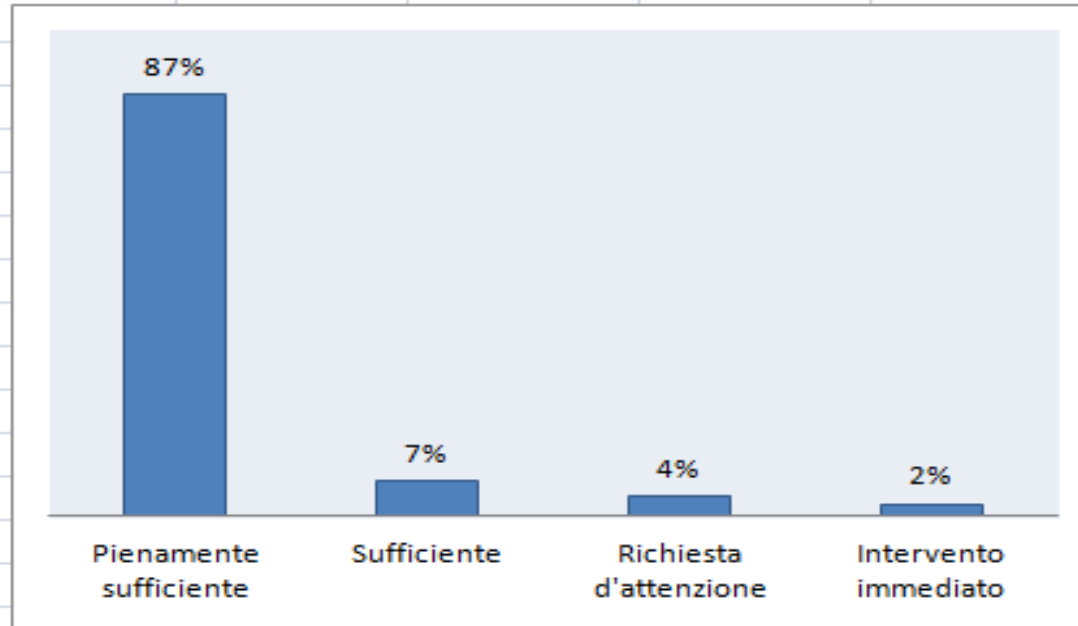


	Risultato			
N. totale bambini	Pienamente sufficiente	Sufficiente	Richiesta d'attenzione	Intervento immediato
127	98	19	6	4
Percentuale	77%	15%	5%	3%

# CLASSI SECONDE

## PROVA DI MATEMATICA

### Ordinamento

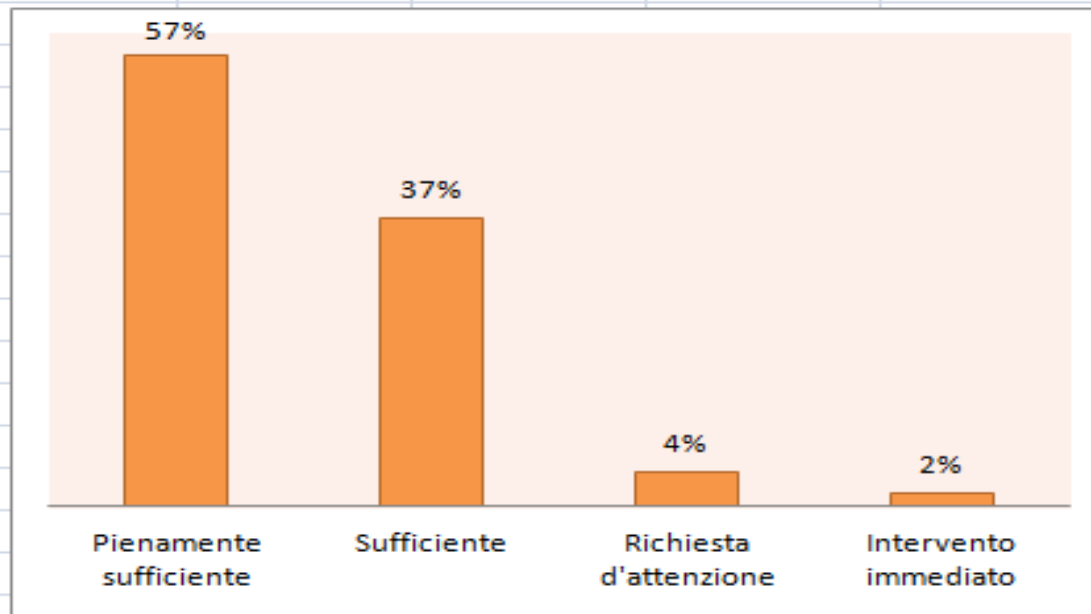


N. totale bambini	Risultato			
	Pienamente sufficiente	Sufficiente	Richiesta d'attenzione	Intervento immediato
127	110	9	5	3
Percentuale	87%	7%	4%	2%

# CLASSI TERZE

## PROVA DI MATEMATICA

### Operazioni scritte

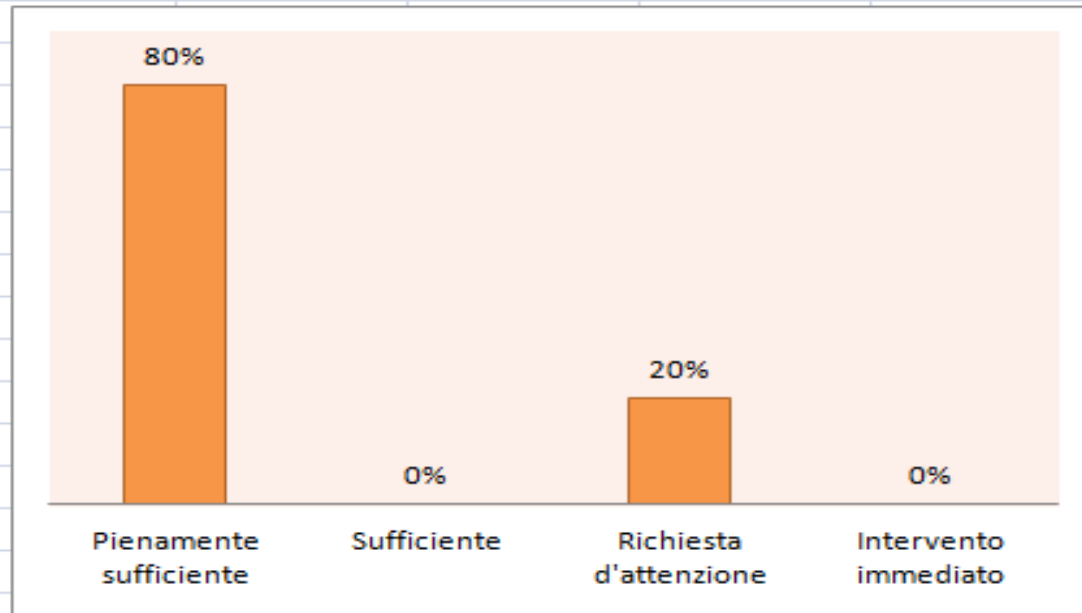


	Risultato			
N. totale bambini	Pienamente sufficiente	Sufficiente	Richiesta d'attenzione	Intervento immediato
112	64	41	5	2
Percentuale	57%	37%	4%	2%

# CLASSI TERZE

## PROVA DI MATEMATICA

### Giudizio di numerosità

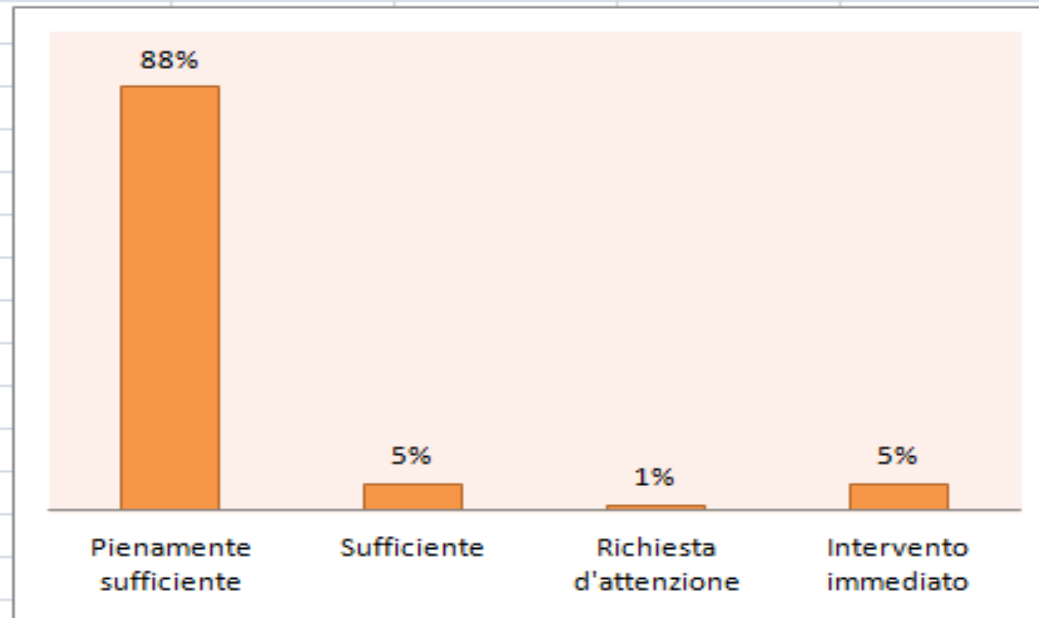


N. totale bambini	Risultato			
	Pienamente sufficiente	Sufficiente	Richiesta d'attenzione	Intervento immediato
114	91	0	23	0
Percentuale	80%	0%	20%	0%

# CLASSI TERZE

## PROVA DI MATEMATICA

### Trasformazione in cifre

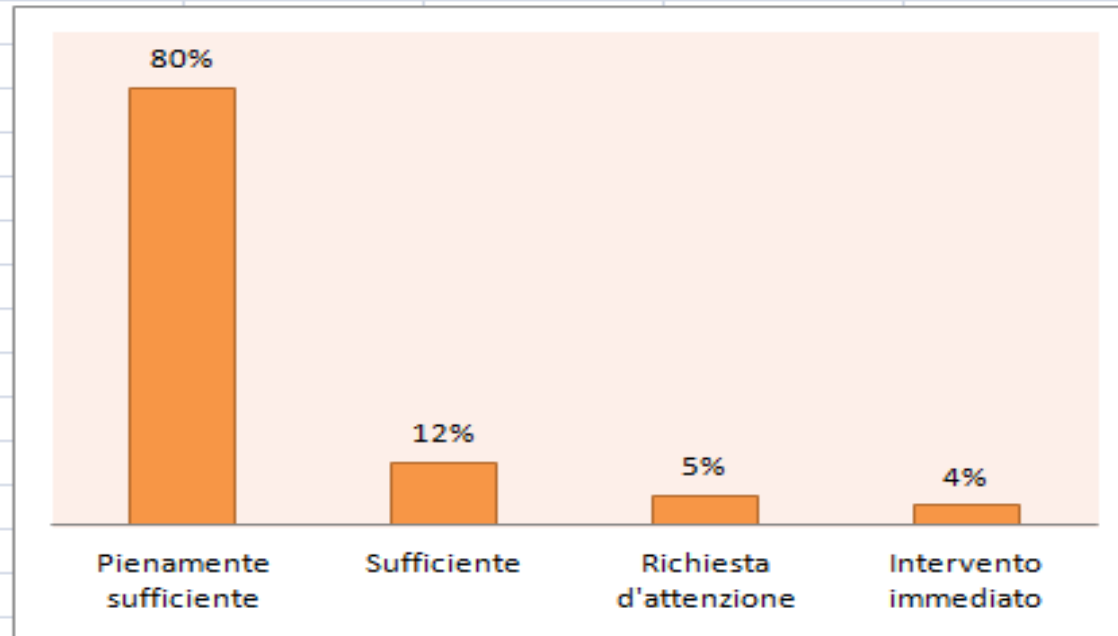


	Risultato			
N. totale bambini	Pienamente sufficiente	Sufficiente	Richiesta d'attenzione	Intervento immediato
112	99	6	1	6
Percentuale	88%	5%	1%	5%

# CLASSI TERZE

## PROVA DI MATEMATICA

### Ordinamento

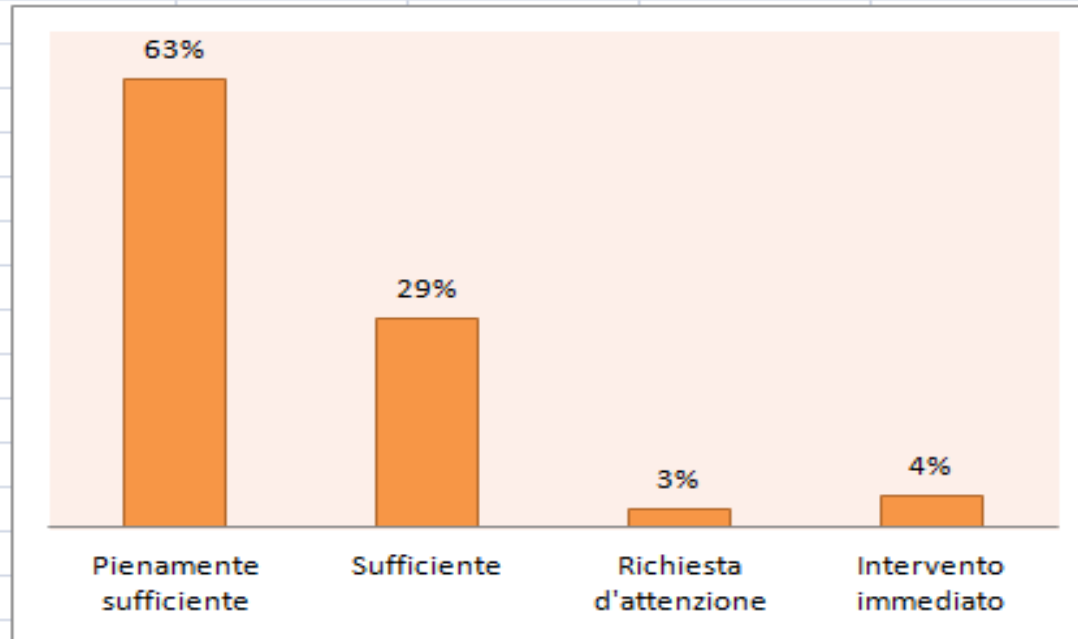


	Risultato			
N. totale bambini	Pienamente sufficiente	Sufficiente	Richiesta d'attenzione	Intervento immediato
113	90	13	6	4
Percentuale	80%	12%	5%	4%

# CLASSI TERZE

## PROVA DI MATEMATICA

### Problemi



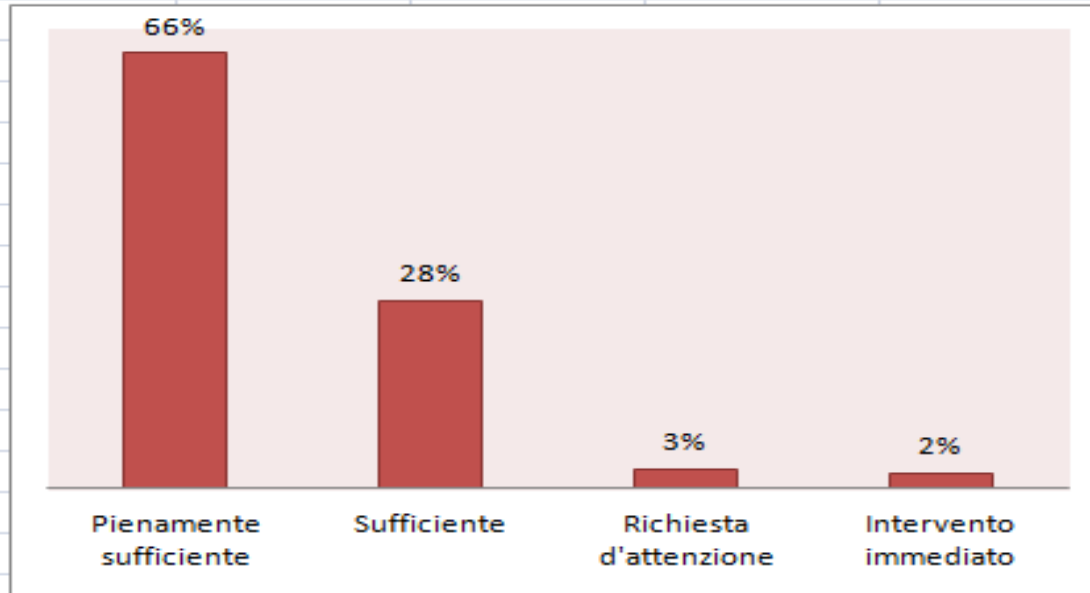
N. totale bambini	Risultato			
	Pienamente sufficiente	Sufficiente	Richiesta d'attenzione	Intervento immediato
112	71	33	3	5
Percentuale	63%	29%	3%	4%



# CLASSI QUARTE

## PROVA DI MATEMATICA

### Operazioni scritte

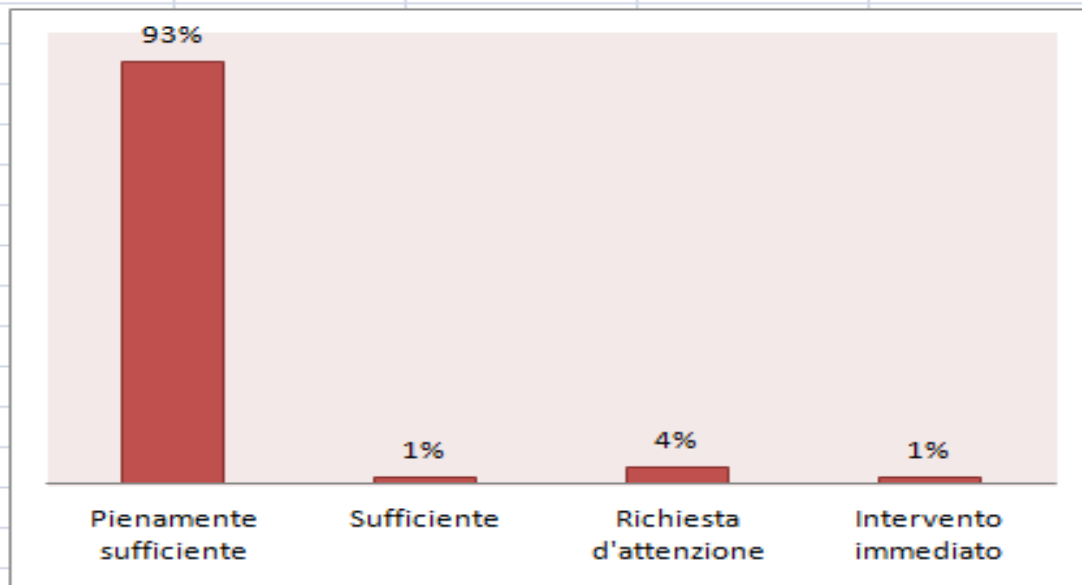


N. totale bambini	Risultato			
	Pienamente sufficiente	Sufficiente	Richiesta d'attenzione	Intervento immediato
137	91	39	4	3
Percentuale	66%	28%	3%	2%

# CLASSI QUARTE

## PROVA DI MATEMATICA

### Giudizio di numerosità

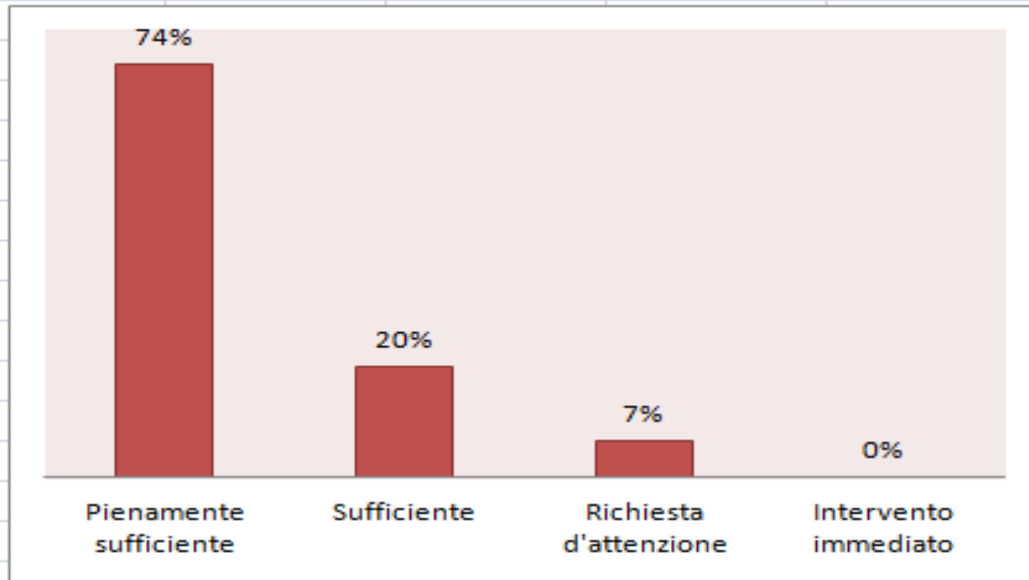


N. totale bambini	Risultato			
	Pienamente sufficiente	Sufficiente	Richiesta d'attenzione	Intervento immediato
137	128	2	5	2
Percentuale	93%	1%	4%	1%

# CLASSI QUARTE

## PROVA DI MATEMATICA

### Trasformazione in cifre

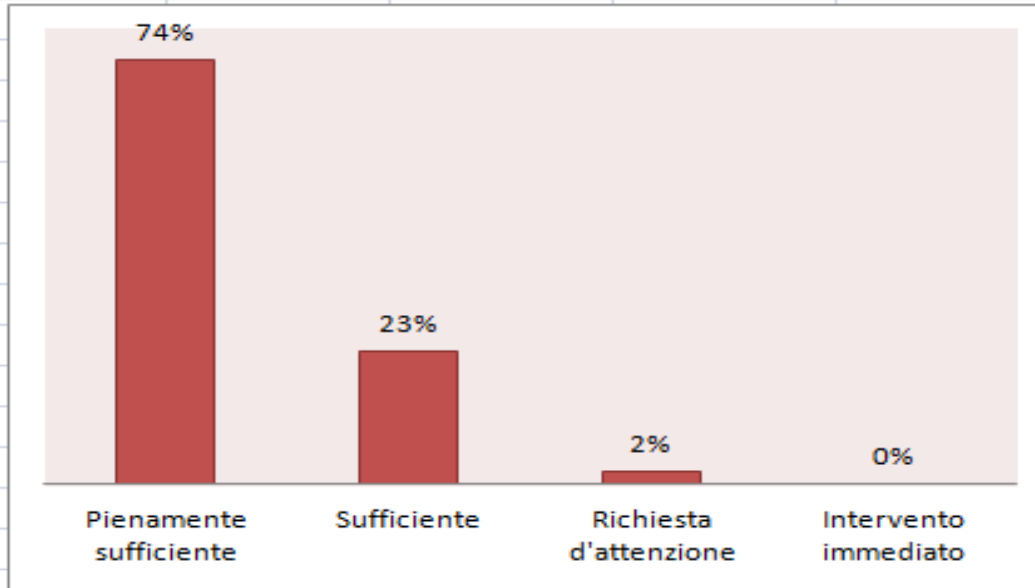


N. totale bambini	Risultato			
	Pienamente sufficiente	Sufficiente	Richiesta d'attenzione	Intervento immediato
137	101	27	9	0
Percentuale	74%	20%	7%	0%

# CLASSI QUARTE

## PROVA DI MATEMATICA

### Ordinamento

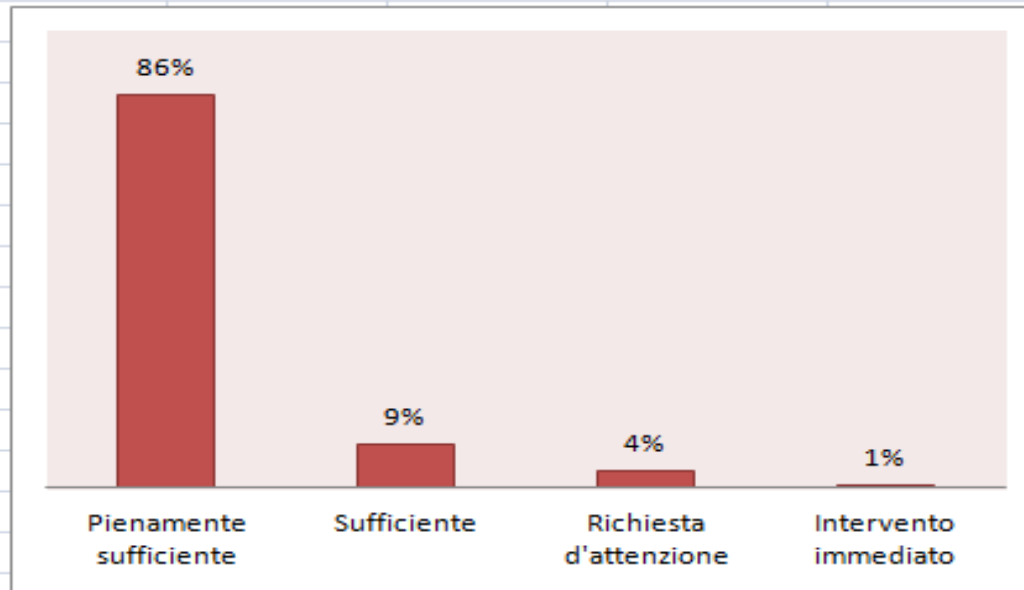


	Risultato			
N. totale bambini	Pienamente sufficiente	Sufficiente	Richiesta d'attenzione	Intervento immediato
137	102	32	3	0
Percentuale	74%	23%	2%	0%

# CLASSI QUARTE

## PROVA DI MATEMATICA

### Problemi

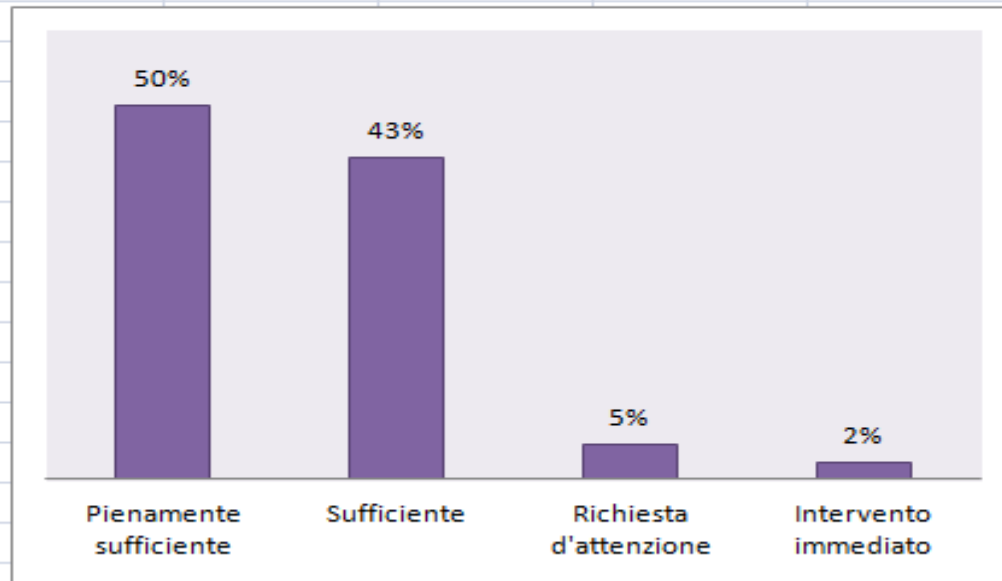


N. totale bambini	Risultato			
	Pienamente sufficiente	Sufficiente	Richiesta d'attenzione	Intervento immediato
137	118	13	5	1
Percentuale	86%	9%	4%	1%

# CLASSI QUINTE

## PROVA DI MATEMATICA

### Operazioni scritte

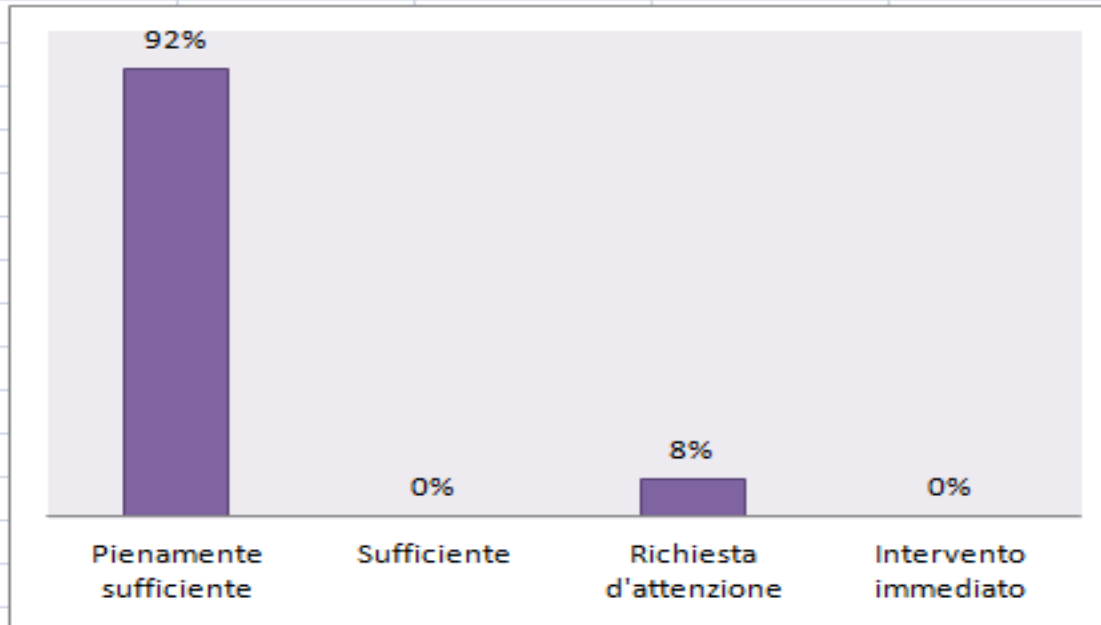


N. totale bambini	Risultato			
	Pienamente sufficiente	Sufficiente	Richiesta d'attenzione	Intervento immediato
130	65	56	6	3
Percentuale	50%	43%	5%	2%

# CLASSI QUINTE

## PROVA DI MATEMATICA

### Giudizio di numerosità

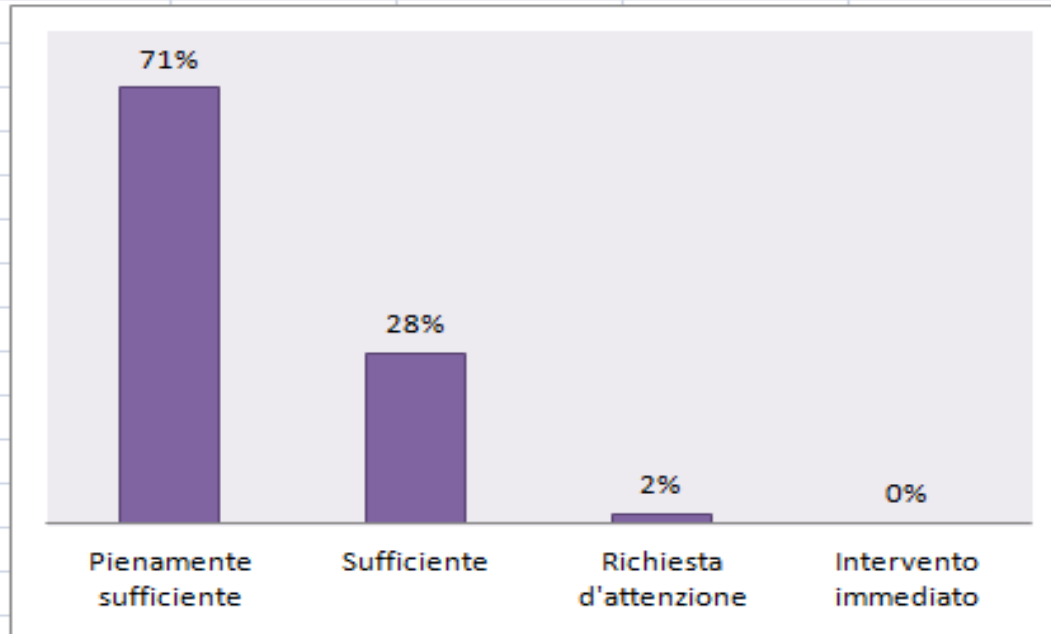


N. totale bambini	Risultato			
	Pienamente sufficiente	Sufficiente	Richiesta d'attenzione	Intervento immediato
130	120	0	10	0
Percentuale	92%	0%	8%	0%

# CLASSI QUINTE

## PROVA DI MATEMATICA

### Trasformazione in cifre



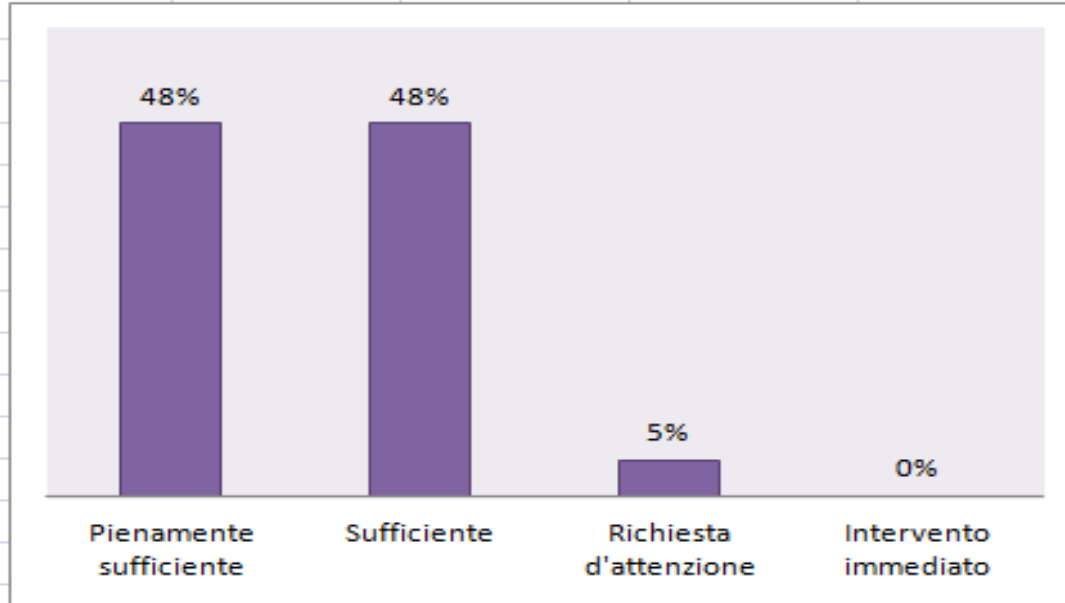
N. totale bambini	Risultato			
	Pienamente sufficiente	Sufficiente	Richiesta d'attenzione	Intervento immediato
130	92	36	2	0
Percentuale	71%	28%	2%	0%



# CLASSI QUINTE

## PROVA DI MATEMATICA

### Ordinamento

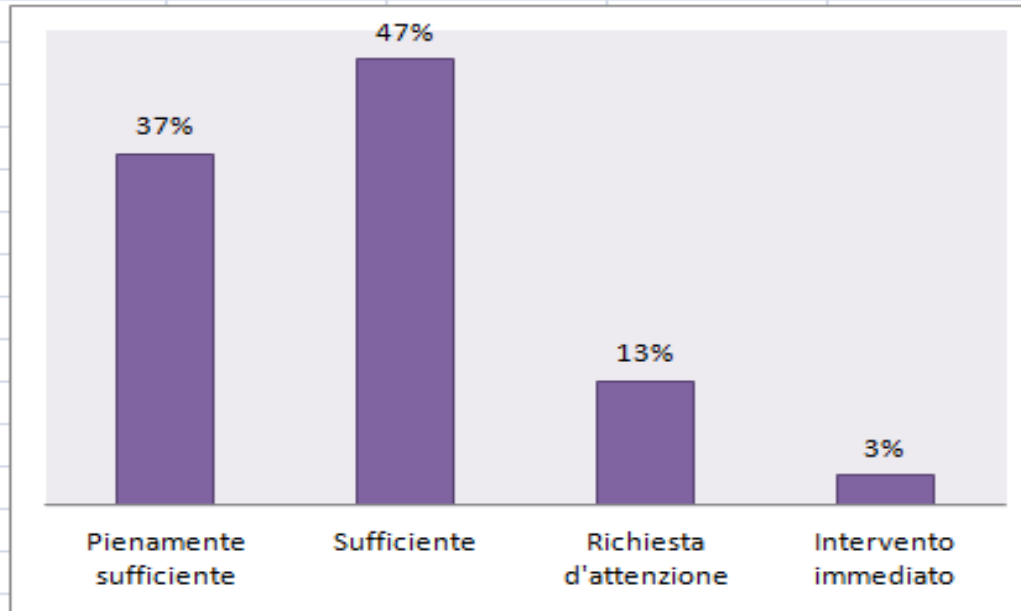


N. totale bambini	Risultato			
	Pienamente sufficiente	Sufficiente	Richiesta d'attenzione	Intervento immediato
130	62	62	6	0
Percentuale	48%	48%	5%	0%

# CLASSI QUINTE

## PROVA DI MATEMATICA

### Problemi



N. totale bambini	Risultato			
	Pienamente sufficiente	Sufficiente	Richiesta d'attenzione	Intervento immediato
130	48	61	17	4
Percentuale	37%	47%	13%	3%

# CONCLUSIONE

Il seguente report verrà pubblicato sul sito della scuola sotto la voce “Valutazione”.